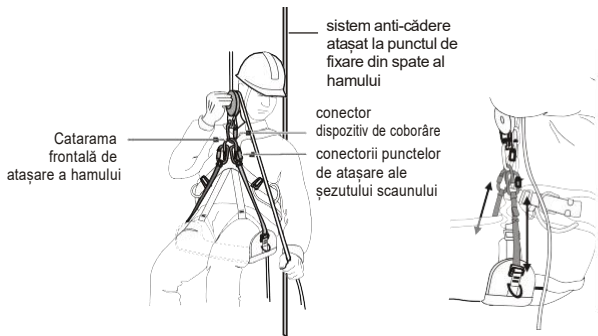
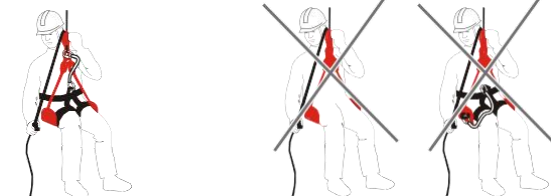


Utilizarea șezutului scaunului cu un dispozitiv de coborâre



corect

incorrect !



Reglarea curelelor



Strângerea



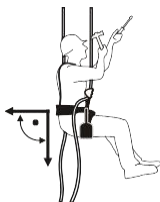
Desfacerea

ATENȚIE: Protejați întotdeauna capătul liber al curelei cu gaica.



Poziția în timpul lucrului

corect



corect



incorrect !



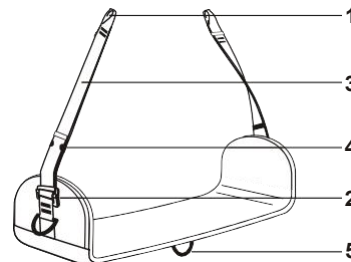
Manual de instrucțiuni
CITEȘTE CU ATENȚIE ÎNAINTE DE
A UTILIZA ECHIPAMENTUL

PROTEKT
ȘEZUT
ȘCAUN

BA100

Elementele șezutului scaunului

- (1) Puncte de atașare,
- (2) Cataramă de reglare,
- (3) Curele de suspensie,
- (4) Buclă,
- (5) Buclă pentru scule.



- Șezutul scaunului trebuie utilizat numai de o persoană instruită și competentă pentru folosirea sa în siguranță.
- Șezutul scaunului trebuie folosit împreună cu hamul pentru întregul corp și echipamentul anti-cădere.
- Șezutul scaunului nu este echipament individual de protecție și nu trebuie folosit niciodată singur.
- Este interzisă efectuarea oricăror modificări sau completări la șezutul scaunului fără acordul prealabil în scris al producătorului.
- Orice reparație va fi efectuată numai de producătorul dispozitivului sau de reprezentantul său autorizat.
- Înainte de utilizare, asigurați-vă cu privire la compatibilitatea elementelor de echipament asamblate într-un sistem anti-cădere. Verificați periodic conectarea și reglajele echipamentului pentru a evita slăbirea sau deconectarea accidentală a acestora.
- Este interzisă utilizarea elementelor din echipamente în care funcționarea sigură a unui element este afectată sau interferează cu funcționarea sigură a altuia.
- Înainte de fiecare utilizare a șezutului scaunului este obligatoriu să se efectueze o pre-verificare a echipamentului, pentru a vă asigura că acesta este în stare bună și funcționează corect.
- În timpul verificării dinaintea utilizării este necesar să se inspecteze toate elementele echipamentului în ce privește posibilele deteriorări, uzuri excesive, coroziuni, abraziuni, tăieturi sau funcționalități neadecvate.
- După fiecare 12 luni de utilizare, șezutul scaunului trebuie retras din uz pentru efectuarea unei inspecții periodice detaliate. Inspecția periodică trebuie efectuată de o persoană competentă în sensul acesta. Inspecția periodică poate fi efectuată, de asemenea, de producător sau de reprezentantul său autorizat.
- În cazul unor echipamente complexe, cum ar fi unele tipuri de dispozitive anti-cădere retractabile, inspecția anuală poate fi efectuată doar de producător sau de reprezentantul său autorizat.
- Inspecțiile periodice regulate sunt esențiale pentru întreținerea echipamentului și siguranța utilizatorilor, care depind de eficiența și durabilitatea continuă a echipamentului.
- În timpul inspecției periodice trebuie să verificați lizibilitatea marcajelor echipamentului.
- Este esențial pentru siguranța utilizatorului, ca dacă produsul este revândut în afara țării de origine, revanzătorul să furnizeze instrucțiuni de utilizare, de întreținere, pentru examinarea periodică și reparații în limba țării în care produsul urmează a fi folosit.
- Șezutul scaunului trebuie retras din uz imediat, atunci când apare vreo îndoială cu privire la starea de utilizare în siguranță a acestuia și nu mai trebuie utilizat din nou până la confirmarea în scris a producătorului sau reprezentantului său autorizat.
- Dispozitivul trebuie retras imediat din uz și distrus în cazul în care a fost utilizat pentru a opri o cădere.
- Un ham pentru întregul corp este singurul dispozitiv acceptabil pentru susținerea corpului, ce poate fi folosit într-un sistem anti-cădere.
- Dispozitivul de ancorare/ pct. de ancorare al sistemului anti-cădere trebuie poziționat întotdeauna și lucrările trebuie să fie efectuate astfel încât să se reducă atât potențialul și distanța posibilă de cădere. Dispozitivul/ pct. de ancorare trebuie să fie poziționat deasupra utilizatorului. Forma și construcția dispozitivului/ pct. de ancorare nu trebuie să permită deconectarea automată a echipamentului. Rezistența statică minimă a dispozitivului/ pct. de ancorare e 10kN. Se recomandă utilizarea pct. de ancorare structural certificat și marcat conform EN795. E obligatoriu să se verifice spațiul liber necesar sub fiecare utilizator la locul de muncă înainte de fiecare utilizare a sistemului anti-cădere, astfel încât, în cazul unei căderi să nu existe o coliziune cu solul sau cu alt obstacol în calea căderii. Valoarea necesară a spațiului liber Trebuie luată din manualul de instrucțiuni al echipamentului utilizat.
- Șezutul scaunului trebuie transportat în ambalaj (ex. Pungă din material textil sau folie rezistentă la umiditate sau cutii din oțel ori plastic) și protejat de deteriorări sau umezeală.
- Șezutul scaunului poate fi curățat fără a provoca efecte adverse asupra materialelor din care este fabricat. Pentru produsele textile folosiți detergenți slabi pentru țesături delicate, spălați manual sau la mașină și clătiți cu apă. Piese din plastic pot fi curățate doar cu apă. Atunci când echipamentul devine umez, fie în timpul utilizării, fie în timpul curățării, acesta trebuie lăsat să se usuce în mod natural și trebuie ferit de surse de căldură directă.
- dispozitivul trebuie depozitat într-un ambalaj lejer, într-un spațiu bine ventilat, ferit de lumină directă, de expunerea la ultraviolete, de un mediu umed, de margini ascuțite, de temperaturi extreme și de substanțe corozive/ agresive.

PERIOADA ACCEPTABILĂ DE UTILIZARE

Șezutul scaunului poate fi utilizat timp de 5 ani. După această perioadă dispozitivul trebuie retras din uz pentru efectuarea inspecției detaliate a producătorului.

Inspecția producătorului poate fi efectuată de:

- producător
- sau o persoană recomandată de producător
- sau o companie recomandată de producător
- în timpul acestei inspecții se va stabili perioada acceptabilă de utilizare a șezutului scaunului până la următoarea inspecție a producătorului.

CARD DE IDENTITATE

MODELUL ȘI TIPUL ECHIPAMENTULUI		
NUMĂR REF.		
NUMĂR SERIE		DATA FABRICAȚIEI
NUME UTILIZATOR		
DATA ACHIZIȚIEI		DATA PUNERII ÎN FUNCȚIUNE

EXAMINARE PERIODICĂ ȘI ISTORIC REPARAȚII

DATA	MOTIVUL ÎNTRĂRII ÎN EXAMINAREA PERIODICĂ/ REPARAȚIE	DEFECTE OBSERVATE, REPARAȚII EFECTUATE ȘI ALTE INFORMAȚII RELEVANTE	NUMELE ȘI SEMNĂTURA PERSOANEI COMPETENTE	DATA URMĂTOAREI EXAMINĂRI PERIODICE
1				
2				
3				
4				