



1312 // SPLIT MASTER PRO

Schutzhandschuhe / Risikokategorie II

Protective gloves / Risk category II

DE

Anleitungen und Informationen des Herstellers
 Informationsbroschüre für persönliche Schutzausrüstung (PSA) gemäß Verordnung (EU) 2016/425, Anhang II Abschnitt 1.4. Bitte lesen Sie diese Informationsbroschüre sorgfältig vor Gebrauch der PSA durch. Sie sind verpflichtet, diese Informationsbroschüre bei Weitergabe der PSA beizufügen, bzw. dem Empfänger der PSA auszuhändigen. Zu diesem Zweck kann diese Informationsbroschüre uneingeschränkt vervielfältigt werden.

Schutzhandschuhe	Risikokategorie II
Größe(n)	10
Zertifizierung	EN 388
Notifizierte Stelle	INSTITUTE OF OCCUPATIONAL SAFETY Chengdujska cesta 25 1000 LJUBLJANA Slovenia 1493
Kennnummer	1493

Die CE-Kennzeichnung bescheinigt, dass das Produkt den grundlegenden Gesundheitsschutz- und Sicherheitsanforderungen der Verordnung (EU) 2016/425 entspricht. Die EU-Konformitätserklärung kann unter www.doc.nitras.de eingesehen werden.

Bei diesem Produkt handelt es sich um persönliche Schutzausrüstung der Risikokategorie II. Dieses schützt Sie gegen: Mechanische Risiken. Andere als die oben genannten Anwendungsbereiche sind ausdrücklich ausgeschlossen. Dieses Produkt bietet daher, unter anderem, keinen Schutz gegen: Chemikalien, Mikroorganismen, Kälte, thermische Risiken (Hitze und/oder Feuer), Stromschläge, Strahlung, Arbeiten mit Hochdruckstrahl. Bitte beachten Sie die angebrachten Piktogramme, Hinweise und die dazugehörigen Leistungsstufen.

Lagerung / Nutzung / Überprüfung: Kühl und trocken lagern. Von direktem Sonnenlicht, UV-Strahlen oder Ozonquellen fernhalten. Nicht im geknickten Zustand oder unter Gewichtsbelastung lagern. Das Produkt möglichst in der Originalverpackung lagern bzw. transportieren. Einflüsse wie Licht, Feuchtigkeit, Temperatur sowie natürliche Werkstoffveränderungen, während eines längeren Zeitraumes, können eine Änderung der Produkteigenschaften zur Folge haben. Exakte Angaben zur Lagerzeit und der Lebensdauer der PSA sind nicht möglich, da beide Parameter u. a. von der jeweiligen Art der Lagerung, Temperatur, Feuchtigkeit, dem Verschleißgrad und der Verwendungsintensität abhängen. Überprüfen Sie dieses Produkt daher nach einer längeren Lagerung sowie vor und nach jeder Nutzung auf Schäden oder Werkstoffveränderungen (z. B. spröde, rissige Beschichtungen / Materialien, Löcher, Farbveränderungen etc.). Überprüfen Sie dieses Produkt vor jeder Nutzung auf Eignung für die vorgesehene Tätigkeit und auf die korrekte Größe. Ungeeignete oder fehlerhafte Produkte sind zu entsorgen und auf keinen Fall zu verwenden. Die Größe des Produkts kann z. B. durch Dehnung von den Angaben abweichen.

Alle Leistungen wurden durch Prüfungen unter Laborbedingungen ermittelt. Es wird daher eine Überprüfung empfohlen, ob die PSA für die vorgesehene Verwendung geeignet ist, da die Bedingungen am Arbeitsplatz in Abhängigkeit von verschiedenen Parametern (z. B. Temperatur, Abrieb, Verwendungsintensität) von denen der Baumusterprüfung abweichen können. Wurde PSA bereits verwendet, kann diese, aufgrund des Verschleißgrades, geringere Leistungen bieten. Der Hersteller übernimmt keine Verantwortung bei unsachgemäßem Gebrauch des Produktes.

Anweisungen zum Tragen des Artikels: Achten Sie darauf, dass Ihre Hände vor dem Anziehen von Handschuhen sauber und trocken sind. Führen Sie Ihre Finger in den jeweiligen Handschuh ein und ziehen Sie den Handschuh am Strickbund bzw. an der Stulpe locker über Ihre Hand. Achten Sie dabei auf eine korrekte Passform. Handschuhe sollten einen festen und eng anliegenden Sitz an der Handfläche, den Fingern sowie Fingerzwischenräumen haben. Fingernagel, Schmutz sowie übermäßiges Dehnen und Ziehen können die Handschuhe beschädigen. Handschuhe sollten nach der Anwendung so ausgezogen werden, dass die Außenseite nicht mit der Kleidung oder Haut in Berührung kommt, da diese sichtbar und unsichtbar mit Schadstoffen kontaminiert sein kann. Handschuhe sind also so auszulegen, dass die Innenseite nach außen kommt. Lösen Sie dafür zuerst die Fingerspitzen des Handschuhes von den Fingern. Der Strickbund bzw. die Stulpe kann dann nach außen geklemmt werden, um den Handschuh so abzuheben. Damit der Handschuh seinen Komfort behält, sollte dieser nach jeder Tätigkeit entsprechend der Reinigungs- und Wartungshinweise gesäubert werden. Je nach Bedarf kann und sollte dies durchgeführt werden, während die Handschuhe getragen werden.

Vor Arbeitsbeginn (nach Pausen und ggf. nach dem Händewaschen) kann ein geeignetes Hautschutzpräparat verwendet werden. Während der Arbeit (vor Pausen und vor Arbeitsschluss) kann ein geeignetes Hautreinigungsmittel verwendet werden. Nach der Arbeit (nach dem letzten Händewaschen) kann ein geeignetes Hautpflegepräparat verwendet werden.

Reinigung / Wartung: Das Produkt sollte mit einem feuchten Tuch (lauwarmes Wasser), ohne Chemikalien oder durch Abbürsten gereinigt und an der Luft getrocknet werden. Überprüfen Sie dieses Produkt nach der Reinigung und vor dem erneuten Tragen auf Schäden. Beschädigte Produkte nicht wiederverwenden. Je nach Art der Reinigung, kann sich diese negativ auf die Leistung des Produktes auswirken. Der Hersteller übernimmt daher, nach einer unsachgemäß durchgeführten Reinigung, keine Verantwortung mehr für das Produkt.

Entsorgung: Entsorgen Sie dieses Produkt zusammen mit dem Hausmüll. Nach beabsichtigtem oder unbeabsichtigtem Kontakt mit Chemikalien, kann dieses Produkt durch umweltschädigende oder gefährliche Substanzen verunreinigt sein. In diesem Fall ist die Entsorgung in Übereinstimmung mit den örtlich anzuwendenden Rechtsvorschriften vorzunehmen.

Besondere Hinweise: PSA kann bei sensiblen Personen allergische Reaktionen hervorrufen. Besondere Vorsicht ist bei bekannter Überempfindlichkeit empfohlen.

Generelle Erläuterungen zu erzielten Leistungsstufen
 1-6 / A-F Erzieltes Prüfergebnis (je höher, desto besser)
 0 Mindestleistungsstufe nicht erreicht
 X Nicht geprüft bzw. aufgrund des Materials oder der Gestaltung nicht anwendbar
 Alle Prüfungen wurden unter Laborbedingungen an der Handinnenfläche durchgeführt und anhand dieser wurden die jeweiligen Leistungsstufen ermittelt.

EN 420:2003 + A1:2009

Prüfparameter	Leistungsstufen	Prüfergebnis
Fingerfertigkeit	1-5	5

Sofern ein Risiko besteht, sich in beweglichen Maschinenteilen zu verfangen, dürfen keine Handschuhe getragen werden.

EN 388:2016	Prüfparameter	Leistungsstufen	Prüfergebnis
ABCDE	A Abriebfestigkeit	1-4	3
	B Schnittfestigkeit (Coupe-Test)	1-5	2
	C Weiterreißkraft	1-4	4
	D Durchstichkraft	1-4	4
	E Schnittfestigkeit (TDM)	A-F	X

Falls Handschuhe aus zwei oder mehreren Lagen bestehen, gibt die Gesamtklassifizierung nicht notwendigerweise die Leistungsfähigkeit der äußersten Lage wieder. Das Prüfergebnis der Schnittfestigkeit (B) ist nur als Hinweis zu verstehen. Die TDM-Schnittfestigkeitsprüfung (E) liefert Referenzergebnisse bezüglich der Leistung.

Hersteller: Jahr und Monat der Herstellung:

Anleitungen und Informationen des Herstellers lesen: CE-Kennzeichnung: EAC-Kennzeichnung: UkrSEPRO-Kennzeichnung:

EN

Manufacturer's instructions and information
 Information brochure for personal protective equipment (PPE) according to Regulation (EU) 2016/425, annex II point 1.4. Please read this information brochure carefully before using the PPE. You are obligated to enclose this information brochure when passing on the PPE or to hand it over to the recipient of the PPE. For this purpose, this information brochure may be reproduced without restriction.

Protective gloves	Risk category II
Size(s)	10
Certification	EN 388
Notified body	INSTITUTE OF OCCUPATIONAL SAFETY Chengdujska cesta 25 1000 LJUBLJANA Slovenia 1493
Identification number	1493

The CE marking certifies that the product complies with the essential health and safety requirements of Regulation (EU) 2016/425. The EU declaration of conformity can be viewed at www.doc.nitras.de. This product is personal protective equipment of risk category II. It protects you against: mechanical hazards. Other areas of application than those mentioned above are expressly excluded. This product therefore provides, among other things, no protection against: chemicals, microorganisms, cold, thermal risks (heat and/or fire), electric shock, radiation, high-pressure jets. Please note the pictograms, notes and the corresponding performance levels.

Storage / use / servicing: Store in a cool, dry place. Keep away from direct sunlight, UV rays or ozone sources. Do not store in buckled condition or under weight load. If possible, store or transport the product in its original packaging. Influences such as light, humidity, temperature and natural changes in materials over a longer period of time can lead to changes in product properties. Exact information on storage time and service life of the PPE is not possible, since both parameters depend on the respective type of storage, temperature, humidity, degree of wear and intensity of use, among other things. Check this product for damage or material changes (e.g. brittle, cracked coatings / materials, holes, colour changes etc.) after prolonged storage and before and after each use. Before each use, check this product for suitability for the intended activity and for the correct size. Unfit or defective products must be disposed of and never used. The size of the product may differ from the specifications, e.g. due to stretching.

All performances were determined by tests under laboratory conditions. It is therefore recommended to check whether the PPE is suitable for the intended use, as the conditions at the workplace can differ from those of the type examination depending on various parameters (e.g. temperature, abrasion, intensity of use). If PPE has already been used, it can offer lower performance due to the degree of wear. The manufacturer accepts no responsibility for any improper use of the product.

Instructions for wearing the product: Make sure your hands are clean and dry before putting on gloves. Insert your fingers into the respective glove and pull the glove loosely over your hand on the knitted wrist or cuff. Make sure that the fit is correct. Gloves should have a tight and snug fit on the palm of the hand, fingers and gaps between fingers. Fingernails, jewellery, excessive stretching and pulling can damage the gloves. Gloves should be taken off after use in such a way that the outside of the gloves does not come into contact with clothing or skin, as the gloves can be visibly and invisibly contaminated with harmful substances. Accordingly the inside must come outwards. First remove the fingertips of the glove from your fingers. The knitted wrist or cuff can then be rolled outwards in order to remove the glove. To ensure that the glove

retains its comfort, it should be cleaned after each use in accordance with the cleaning and maintenance instructions. If necessary, this can and should be done while wearing the gloves. A suitable skin protection product can be used before starting work (after breaks and if necessary after washing the hands). During work (before breaks and before end of work) a suitable skin cleanser can be used. After work (after the last washing of the hands) a suitable skin care product can be used. Cleaning / maintenance: The product should be cleaned with a damp cloth (warm water) without chemicals or by brushing and dried in the air. Check this product for damage after cleaning and before wearing it again. Do not reuse damaged products. Depending on the type of cleaning, this can have a negative effect on the performance of the product. The manufacturer accepts no responsibility for any improper cleaning of the product. Disposal: Dispose of with household waste. This product may be contaminated by environmentally harmful or hazardous substances after intended or unintended contact with chemicals. In this case, disposal must be carried out in accordance with the local legal regulations. Special notes: PPE can cause allergic reactions. Special care is recommended in case of known hypersensitivity. General explanations of achieved performance levels
 1-6 / A-F Achieved test result (the higher, the better)
 0 Minimum performance level not achieved
 X Not tested or not applicable due to the material or design
 All tests were carried out under laboratory conditions on the palm of the hand. Respective performance levels were determined on this basis.

EN 420:2003 + A1:2009

Test parameter	Performance level	Test result
Dexterity	1-5	5

If there is a risk of getting caught in moving machine parts, gloves must not be worn.

EN 388:2016

EN 388	Test parameter	Performance level	Test result
ABCDE	A Abrasion resistance	1-4	3
	B Blade cut resistance (Coupe test)	1-5	2
	C Tear resistance	1-4	4
	D Puncture resistance	1-4	4
	E Blade cut resistance (TDM)	A-F	X

If gloves consist of two or more layers, the overall classification does not necessarily reflect the performance of the outermost layer. The test result of the cut resistance (B) is only to be understood as an indication. The TDM cut resistance test (E) provides reference results in terms of performance.

Hersteller: Year and month of production:

Read the manufacturer's instructions and information: CE marking: EAC marking: UkrSEPRO marking:

FR

Instructions et informations du fabricant
 Brochure d'information sur les équipements de protection individuelle (EPI) conformément au règlement (UE) 2016/425, annexe II section 1.4. Veuillez lire soigneusement cette brochure d'information avant l'utilisation de l'EPI. Vous êtes tenu de joindre cette brochure d'information en cas de transfert de l'EPI, ou de la remettre au destinataire de l'EPI. Cette brochure d'information peut être sans restriction reproduite à cet effet.

Gants de protection	Catégorie de risque II
Dimension(s)	10
Certification	EN 388
Organisme notifié	INSTITUTE OF OCCUPATIONAL SAFETY Chengdujska cesta 25 1000 LJUBLJANA Slovenia 1493
N° d'identification	1493

Le marquage CE atteste que le produit répond aux exigences fondamentales en matière de protection de la santé et de sécurité du Règlement (UE) 2016/425. La déclaration de conformité CE peut être consultée à www.doc.nitras.de. Ce produit est un équipement de protection individuelle de la catégorie de risque II. Il vous protège contre les risques suivants: Risques mécaniques. Tous les domaines d'application autres que ceux susmentionnés sont expressément exclus. Ce produit n'offre donc aucune protection notamment contre les risques suivants:

Produits chimiques, Micro-organismes, Froid, Risques thermiques (chaleur et/ou feu), Chocs électriques, Rayonnement, Travaux au jet haute pression. Merci de respecter les pictogrammes et consignes apposés, et les niveaux de performances associés.

Entreposage/utilisation/contrôle : Stocker au frais et au sec. Tenir éloigné de la lumière du jour directe, du rayonnement ultraviolet ou des sources d'ozone. Ne pas entreposer à l'état plié ou sous une forte charge. Stocker et transporter le produit dans la mesure du possible dans l'emballage d'origine. Les facteurs tels que la lumière, l'humidité, la température et les modifications naturelles du matériau pendant une période prolongée peuvent occasionner une modification des propriétés du produit. Il est impossible de fournir des indications précises sur la durée de stockage et la durée de vie de l'EPI, car les deux paramètres dépendent entre autres du type respectif de stockage, de la température, de l'humidité, du degré d'usure et de l'intensité d'usage. Vérifiez par conséquent les dommages ou modifications de matériau sur ce produit après un stockage prolongé, avant et après chaque utilisation (par ex. revêtements/matériaux poreux, fissurés, trous, décolorations, etc.). Vérifiez avant chaque utilisation l'adaptabilité de ce produit à l'activité prévue et sa dimension adaptée. Les produits inadaptés ou défectueux doivent être éliminés et ne doivent en aucun cas être utilisés. La dimension du produit peut diverger des indications, par ex. par l'allongement.

Toutes les performances ont été déterminées par des essais en conditions de laboratoire. Il est par conséquent recommandé de vérifier si l'EPI est adapté à l'application prévue, car les conditions sur le lieu de travail peuvent être différentes en fonction de différents paramètres (par ex. température, usure, intensité d'usage) de celles du contrôle de type. Si l'EPI a déjà été utilisé, il peut offrir des performances moindres selon le degré d'usure. Le fabricant n'assume aucune responsabilité en cas d'utilisation incorrecte du produit. Instructions sur le port de l'article : Assurez-vous que vos mains sont propres et sèches avant de mettre les gants. Glissez vos doigts dans le gant et tirez-le sur votre main avec souplesse sur le bord-côté ou sur la manchette. Veillez ici à un ajustement correct. Les gants doivent avoir une position fixe et près de la paume, les doigts et les espaces interdigitaux. Les ongles, bijoux et un allongement et étirement excessifs peuvent endommager les gants. Après l'application, les gants doivent être retirés d'une manière permettant d'éviter le contact de la face extérieure avec les vêtements ou la peau, car ils peuvent être contaminés d'une manière visible ou invisible avec des substances nocives. Retirer les gants de sorte que la face intérieure soit retournée vers l'extérieur. Pour ce faire, enlevez d'abord des doigts les extrémités du gant. Il est possible de remonter vers l'extérieur le bord-côté ou la manchette pour retirer le gant. Afin que le gant conserve son confort, il doit être nettoyé après chaque activité conformément aux consignes de nettoyage et d'entretien. En fonction du besoin, cela peut et devrait être réalisé pendant le port des gants.

Avant de commencer le travail (après les pauses et éventuellement après le lavage des mains), il est possible d'utiliser une préparation adaptée de protection cutanée. Pendant le travail (avant les pauses et avant de terminer le travail), il est possible d'utiliser un produit de nettoyage cutané adapté. Après le travail (après le dernier lavage de mains), il est possible d'utiliser une préparation adaptée de soin cutané.

Nettoyage/entretien : Le produit doit être nettoyé avec un chiffon humide (eau tiède), sans produits chimiques ou par brossage et être séché à l'air. Vérifiez la présence de dommages sur le produit après le nettoyage et avant de le porter à nouveau. Ne pas utiliser de produits endommagés. Selon le type, le nettoyage peut avoir un effet négatif sur la performance du produit. Le fabricant n'assume par conséquent plus aucune responsabilité sur le produit après la réalisation incorrecte du nettoyage.

Élimination : Éliminez ce produit avec les déchets ménagers. Après un contact volontaire ou involontaire avec des produits chimiques, ce produit peut être pollué par des substances nocives pour l'environnement ou dangereuses. Dans ce cas, l'élimination doit être effectuée en conformité avec la réglementation localement applicable.

Informations particulières : L'EPI peut provoquer des réactions allergiques sur les personnes sensibles. Prudence particulière recommandée en cas de sensibilité connue.

Explications générales sur les niveaux de performance obtenus
 1-6 / A-F Résultat de test obtenu (plus il est élevé, meilleur est le résultat)
 0 Niveau de performance minimal non atteint
 X Non vérifié ou non applicable en raison du matériau ou de la conception
 Tous les contrôles sont réalisés dans des conditions de laboratoire sur la paume de la main et les niveaux de performance respectifs ont été déterminés sur cette base.

EN 420:2003 + A1:2009

Paramètres de test	Niveaux de performance	Résultat de test
Dextérité	1-5	5

Dès qu'il existe un risque d'être happé dans des pièces de machine mobiles, le port de gant est interdit.

EN 388:2016

EN 388	Paramètres de test	Niveaux de performance	Résultat de test
ABCDE	A Résistance à l'abrasion	1-4	3
	B Résistance aux coupures (Coupe-Test)	1-5	2
	C Force de déchirure	1-4	4
	D Résistance à la perforation	1-4	4
	E Résistance aux coupures (TDM)	A-F	X

Si les gants sont composés de deux ou plusieurs couches, la classification globale ne restitue pas nécessairement l'efficacité de la couche externe.

Le résultat de contrôle de la résistance aux coupures (B) doit être interprété uniquement comme une indication. L'essai de résistance aux coupures TDM (E) fournit des résultats de référence sur la performance.

Fabricant: Année et mois de fabrication:

Lire les instructions et informations du fabricant: Marquage CE: Marquage EAC: Marquage UkrSEPRO:

IT

Istruzioni e informazioni del produttore
 Opuscolo informativo per i dispositivi di protezione individuale (DPI) ai sensi del regolamento (UE) 2016/425, allegato II, sezione 1.4. Leggere attentamente questo opuscolo informativo prima di utilizzare i DPI. L'utente è obbligato ad allegare questo opuscolo informativo al momento della cessione dei DPI o di consegnarlo al beneficiario dei DPI. A tal fine, questo opuscolo informativo può essere riprodotto senza limitazioni.

Guanti di protezione	Categoria di rischio II
Dimensione(i)	10
Certificazione	EN 388
Luogo notificato	INSTITUTE OF OCCUPATIONAL SAFETY Chengdujska cesta 25 1000 LJUBLJANA Slovenia 1493
Numero di identificazione	1493

Il marchio CE certifica che il prodotto è conforme ai requisiti fondamentali di salute e sicurezza del Regolamento (UE) 2016/425. La dichiarazione di conformità UE può essere consultata all'indirizzo www.doc.nitras.de.

Questo prodotto è un dispositivo di protezione individuale della categoria di rischio II. Protegge l'utente nei seguenti casi: rischi meccanici. Si escludono espressamente campi di impiego diversi da quelli succitati. Questo prodotto non offre pertanto protezione nei seguenti casi: prodotti chimici, microorganismi, freddo, rischi termici (calore e/o fuoco), scosse elettriche, radiazione, lavori con getto ad alta pressione. Osservare i pittogrammi allegati, le note e i livelli di prestazione corrispondenti. Immagazzinamento / utilizzo / controllo: Conservare in un luogo fresco e asciutto. Tenere lontano da luce solare diretta, raggi UV o fonti di ozono. Non immagazzinare piegato o sotto carico. Se possibile, immagazzinare o trasportare il prodotto nella confezione originale. Influssi come luce, umidità, temperatura così come cambiamenti naturali del materiale, durante un periodo più lungo, possono avere come conseguenza un cambiamento delle proprietà del prodotto. Non sono possibili dati esatti per il tempo di immagazzinamento e la durata dei DPI, poiché entrambi i parametri dipendono tra l'altro dalle modalità di immagazzinamento, dalla temperatura, dall'umidità, dal grado di usura e dall'intensità d'uso. Controllare che il prodotto non presenti danni o cambi di materiale (ad es. rivestimenti/materiali screpolati, pieni di crepe, fori, cambiamenti di colore, ecc.) dopo un immagazzinamento prolungato e prima e dopo ogni utilizzo. Prima di ogni utilizzo, verificare che il prodotto sia adatto all'attività prevista e sia di corrette dimensioni. I prodotti non idonei o difettosi devono essere smaltiti e non utilizzati. Le dimensioni del prodotto possono differire dalle indicazioni ad esempio a causa di allungamento.

Tutte le prestazioni sono state determinate mediante prove in condizioni di laboratorio. Si consiglia pertanto di verificare se i DPI sono adatti all'uso previsto, in quanto le condizioni sul posto di lavoro possono differire da quelle della prova del modello di costruzione in relazione a vari parametri (ad es. temperatura, abrasione, intensità d'uso). Se i DPI sono già stati utilizzati, questi possono offrire prestazioni inferiori a causa del grado di usura. Il produttore declina ogni responsabilità per qualsiasi uso improprio del prodotto.

Istruzioni per indossare l'articolo: Assicurarsi che le mani siano pulite e asciutte prima di indossare i guanti. Inserire le dita nel rispettivo guanto e tirare leggermente il bracciale o il risvolto del guanto sopra la mano. Assicurarsi che la misura aderisca correttamente. I guanti devono aderire al polso della mano, alle dita e agli spazi tra le dita. Le unghie, i monili, l'eccessiva dilatazione e l'eccessivo tirare possono danneggiare i guanti. I guanti dovrebbero essere rimossi dopo l'uso in modo tale che la parte esterna del guanto non entri in contatto con gli indumenti o la pelle, in quanto questa può essere contaminata visibilmente e invisibilmente da sostanze nocive. I guanti vanno estratti in modo tale che la parte interna esca verso l'esterno. Perciò rimuovere prima le punte delle dita del guanto. Il bracciale o il risvolto può essere poi rimboccato verso l'esterno per rimuovere il guanto. Per garantire che il guanto mantenga il suo comfort, dopo ogni operazione deve essere pulito in conformità con le istruzioni di pulizia e manutenzione. A seconda del bisogno, questo può e dovrebbe essere fatto mentre i guanti sono indossati.

Prima di iniziare il lavoro (dopo le pause ed eventualmente dopo il lavaggio delle mani) può essere utilizzato un prodotto idoneo per la protezione della pelle. Durante il lavoro (prima delle pause e prima della fine del lavoro) può essere utilizzato un detergente per la pelle adatto. Dopo il lavoro (dopo l'ultimo lavaggio delle mani) può essere utilizzato un prodotto per la cura della pelle adatto. Pulizia / manutenzione: Il prodotto dovrebbe essere pulito con un panno umido (acqua tiepida), senza sostanze chimiche o spazzole e asciugato all'aria. Controllare che il prodotto non sia danneggiato dopo la pulizia e prima di indossarlo nuovamente. Non riutilizzare i prodotti danneggiati. A seconda del tipo di pulizia, questa può avere un effetto negativo sulle prestazioni del prodotto. Il produttore non si assume pertanto alcuna responsabilità per il prodotto dopo un'errata pulizia. Smaltimento: smaltire il prodotto insieme ai rifiuti domestici. In caso di contatto accidentale o intenzionale con prodotti chimici, questo prodotto può essere contaminato da sostanze nocive per l'ambiente o pericolose. In questo caso, lo smaltimento deve essere effettuato nel rispetto delle norme di legge locali. Indicazioni speciali: i DPI possono causare reazioni allergiche nelle persone sensibili. In caso di ipersensibilità nota si raccomanda una cura particolare.

Spiegazioni generali dei livelli di prestazione raggiunti
 1-6 / A-F Risultato della prova raggiunto (quanto più alto, tanto migliore)
 0 Livello minimo di prestazione non raggiunto
 X Non controllato o non applicabile a causa del materiale o della forma

Tutte le prove sono state eseguite in condizioni di laboratorio sul palmo della mano e i rispettivi livelli prestazionali sono stati determinati sulla base di queste.

EN 420:2003 + A1:2009

Parametri di collaudo	Livelli di prestazione	Risultato della prova
Manualità	1-5	5

Se c'è il rischio di incastrarsi nelle parti in movimento della macchina, non indossare i guanti.

EN 388:2016

EN 388	Parametri di collaudo	Livelli di prestazione	Risultato della prova
ABCDE	A Resistenza ad abrasioni	1-4	3
	B Resistenza al taglio (test di Coupe)	1-5	2
	C Forza di lacerazione	1-4	4
	D Resistenza alla perforazione	1-4	4
	E Resistenza al taglio (TDM)	A-F	X

Se i guanti sono costituiti da due o più strati, la classificazione generale non riflette necessariamente le prestazioni dello strato più esterno. Il risultato della prova della resistenza di taglio (B) va inteso solo come indicazione. La prova di resistenza al taglio TDM (E) fornisce risultati di riferimento in termini di prestazioni.

Produttore: Anno e mese di produzione:

Leggere le istruzioni e le informazioni del produttore: Marchio CE: Marchio EAC: Marchio UkrSEPRO:

ES

Instrucciones e informaciones del fabricante
 Folleto informativo para equipo de protección individual (EPI) conforme al Reglamento (UE) 2016/425, Anexo II, Sección 1.4. Lea atentamente este folleto informativo antes de utilizar el EPI. Está obligado a adjuntar este folleto informativo al transmitir el EPI, es decir, al entregárselo al receptor del EPI. Para esta finalidad, este folleto informativo puede reproducirse de manera ilimitada.

Guañtes de protección	Catègoria de riesgo II
Talla(s)	10
Certificación	EN 388
Organismo autorizado	INSTITUTE OF OCCUPATIONAL SAFETY Chengdujska cesta 25 1000 LJUBLJANA Slovenia 1493
Número de identificación	1493

El marcado CE certifica que el producto cumple con los requisitos esenciales de salud y seguridad del Reglamento (UE) 2016/425. En www.doc.nitras.de puede ver la declaración UE de conformidad. En el caso de este producto se trata de un equipo de protección individual de la categoría de riesgo II que le protege de: riesgos mecánicos. Quedan expresamente excluidos todos aquellos ámbitos de aplicación distintos de los indicados. Por consiguiente, este producto no ofrece, en concreto, ninguna protección frente a: productos químicos, microorganismos, frío, riesgos térmicos (calor o fuego), descargas eléctricas, radiación, trabajos con chorros de alta presión. Por favor, observe los pictogramas dispuestos, las indicaciones y los niveles de rendimiento correspondientes. Almacenamiento / Uso / Revisión: Almacenar en un lugar fresco y seco. Mantener alejado de la luz solar directa, los rayos UV o las fuentes de ozono. No almacenar cargado o bajo carga de peso. Guardar o transportar el producto, si es posible, en el embalaje original. Influidos de luz, humedad, temperatura así como alteraciones naturales del material, durante un periodo largo de tiempo pueden provocar que las características del producto cambien. No se pueden dar datos exactos sobre el tiempo de almacenamiento y la vida útil del EPI, ya que los dos parámetros dependen, entre otros, del tipo de almacenamiento y de la temperatura, la humedad, del grado de deterioro y de la intensidad de uso. Revise el producto si ha estado almacenado durante mucho tiempo, así como antes y después de cada uso para ver si presenta daños o alteraciones en el material (p.ej., revestimientos o material áspero, agrietado, agujeros, alteración en el color, etc.). Revise el producto antes de cualquier uso para ver si es apto para la actividad prevista y si su tamaño es el correcto. Los productos inadecuados o defectuosos deberán desecharse y no deberán utilizarse en ningún caso. El tamaño del producto puede diferir de las especificaciones p.ej., por la dilatación.

Todos los rendimientos se han calculado mediante ensayos en condiciones de laboratorio. Por tanto, se recomienda hacer una revisión para determinar si el EPI se adecua al uso previsto, ya que las condiciones en el puesto de trabajo pueden desviarse dependiendo de diferentes parámetros (p.ej., temperatura, abrasión, intensidad de uso) de los del examen de tipo. Si el EPI ya se ha utilizado, puede tener un menor rendimiento debido al grado de desgaste. El fabricante no asume responsabilidad alguna si se hace un uso no previsto del producto.

Indicaciones para llevar el artículo: Procure que antes de ponerse los guantes, sus manos estén limpias y

// ENSURESAFETY



AS Arbeitsschutz GmbH
 Heinrich-Hertz-Str. 11
 50181 Bedburg
 Germany

Phone: +49 2272 9060 0
 Mail: info@nitras.de
 Web: www.nitras.de

sicas. Introdúzase os dedos en el guante correspondiente y tire suavemente del puño o de la manga del guante deslizándolo por su mano. Procure que se ajuste correctamente. Los guantes deberían quedar ajustados en la palma de la mano, los dedos y en el espacio interdigital. Los guantes se pueden dañar por las uñas, las joyas y al extenderlos y tirar demasiado de ellos. Después de su uso, los guantes deberán retirarse de tal manera que la parte exterior no entre en contacto con la ropa o la piel ya que puede estar contaminada por sustancias nocivas visibles e invisibles. Los guantes han de retirarse de tal manera que la parte interna salga hacia fuera. Para ello, primero ha de soltar del guante las puntas de los dedos. Entonces puede doblar hacia fuera el puño o la manga para retirar el guante. Para que el guante mantenga su comodidad, deberá limpiarse después de cada uso siguiendo las indicaciones de limpieza y mantenimiento. Según sea necesario, esto deberá realizarse mientras se llevan los guantes puestos.

Antes de comenzar el trabajo (después de las pausas o de lavarse las manos) se puede aplicar un preparado para protección dérmica apropiado. Durante el trabajo (antes de las pausas y antes de finalizar el trabajo) se puede utilizar un producto de limpieza de la piel apropiado. Después del trabajo (tras el último lavado de manos) se puede utilizar un producto apropiado para el cuidado de la piel.

Limpieza / Mantenimiento: El producto deberá lavarse con un paño húmedo (agua templada), sin sustancias químicas o limpiarse cepillándolo y dejándolo secar al aire. Revise el producto tras su limpieza y antes de volver a ponerse para ver si está dañado. No reutilizar los productos que estén dañados. En función del tipo de limpieza puede tener un efecto negativo sobre el rendimiento del producto. Por lo que el fabricante no asume responsabilidad alguna por el producto si la limpieza se ha realizado de manera inapropiada. Desecho: Puede desechar el producto junto con la basura doméstica. Tras entrar en contacto, de manera intencionada o no intencionada, con sustancias químicas, el producto puede quedar contaminado por sustancias nocivas para el medio ambiente o peligrosas. En ese caso, el desecho ha de realizarse respetando las disposiciones legales locales aplicables. Indicaciones especiales: El EPI puede provocar reacciones alérgicas en personas sensibles. Deberá prestarse especial precaución si existe hipersensibilidad.

Aclaraciones generales sobre los niveles de rendimiento alcanzados
1-6 / A-F Resultado de comprobación alcanzado (cuanto mayor, mejor)
0 Nivel de rendimiento mínimo no alcanzado
X No comprobado o debido al material o su estructuración no aplicable
Todos los ensayos realizados en la palma de la mano se han realizado en condiciones de laboratorio y conforme a estos se han determinados los niveles de rendimiento.

EN 420:2003 + A1:2009	Guantes de protección - Requisitos generales y proceso de evaluación		
	Parámetros de comprobación	Niveles de rendimiento	Resultado de la comprobación
	Destreza de los dedos	1-5	5

Siempre que exista el riesgo de quedar atrapado por piezas móviles de la máquina, no se pueden llevar guantes.

EN 388:2016	Guantes de protección contra riesgos mecánicos			
	Parámetros de comprobación	Niveles de rendimiento	Resultado de la comprobación	
	A Resistencia a la abrasión	1-4	3	
	B Resistencia a los cortes (Test de Coupe)	1-5	2	
	C Esfuerzo al desgaro	1-4	4	
	D Resistencia a la penetración	1-4	4	
	E Resistencia a los cortes (TDM)	A-F	X	

Si los guantes están compuestos por dos o más capas, la clasificación general no representa necesariamente la capacidad de rendimiento de la capa exterior.

El resultado de la comprobación de la resistencia a los cortes (B) solo ha de entenderse como una indicación. El ensayo TDM de resistencia a los cortes aporta referencias en cuanto a su eficacia.

				
Fabricante	Año y mes de fabricación			
				
Leer las instrucciones e informaciones del fabricante	Marcado CE	Marcado EAC	Marcado UkrSepro	

PL

Instrukje i informaje producenta

Broszura informacyjna dotycząca środków ochrony indywidualnej zgodnie z Rozporządzeniem (UE) 2016/425, załącznik II, ustęp 1.4. Przed użyciem środków ochrony indywidualnej proszę starannie przeczytać tą broszurę informacyjną. W przypadku przekazania środków ochrony indywidualnej innej osobie użytkownik jest zobowiązany do dołączenia tej broszury informacyjnej lub wydania jej odbiorcy środków ochrony indywidualnej. W tym celu niniejsza broszura informacyjna może być powielana w nieograniczonym zakresie.

				
Rękwicze ochronne	Rozmiarły			
	Kategoria ryzyka II			
	10			

muun muassa varusteintavasta, lämpötilasta, kosteudesta, kulumisasteesta ja käytön intensiivisyydestä. Tarkista siksi, ette tuoteessa ole vaurioita tai materiaaliomuutoksia (esim. hauraat, halkeillut pinnoitteet tai materiaali, reiät, värimuutokset jne.), jos tuote on ollut pitkään varastoituna, sekä ennen käyttöä ja sen jälkeen. Varmista ennen jokaista käyttöä, että tuote sopii aiottuun käyttöön, ja että se on sopivankokoinen. Epäasianmukaiset ja välliset tuotteet on hävitettävä; niitä ei missään nimessä saa ottaa käyttöön. Tuotteen koko voi esimerkiksi venymisen vuoksi poiketa annetuista tiedoista. Kaikki suojaustehokkuudet on määritetty testeillä laboratorio-olosuhteissa. Siksi on suositeltavaa selvittää, onko henkilönsuojain sopiva kyseiseen käyttöä tarkoitukseen, koska työpaikan olosuhteet voivat eri tekijöistä riippuen (esim. lämpötila, hankaus, käytön intensiteetti) poiketa tyyppitarkastuksessa vallinneista olosuhteista. Suo henkilönsuojainta on jo käytetty, sen suojaustehokkuus voi kulumisen vuoksi olla heikentynyt. Valmistaja ei ole vastuussa tuotteen epäasianmukaisesta käytöstä. Tuotteen käyttöön liittyviä ohjeita: Varmista ennen käsinneiden pukemista, että kätesi ovat puhtaat ja kuivat. Ve somet kulloiseinkin käsinneeseen ja vedä käsi ne uloussuustusta tai varresta kämmenen yli. Varmista, että käsi neet istuvat hyvin. Käsinneiden on istuttava hyvin ja ihonmyötäisesti kämmenen kohdalla, sormissa ja sormien välisissä. Kynnet, korut sekä liiallinen vempyys ja vetäminen voivat vahingoittaa käsi neitä. Käsi neet on riisuttava käy tön jälkeen siten, etteivät ne kosketa vaatteita tai ihoa, sillä ne voivat olla haitallisten aineiden, joko näkyvästi tai näkymättömästi, kontaminointi. Riisu käsi neet siten, että niiden sisäpuoli kääntyy ulospäin. Irota käsi neet ensin sormenpäiden kohdalta. Sen jälkeen käsi neen uloosuu ta tai varsi voidaan kääriä ulospäin ja riisua käsi ne. Jotta käsi ne säilyi käyttökelpoisena, se on puhdistettava jokaisen käyttökerran jälkeen puhdistus- ja huolto-ohjeiden mukaisesti. Tarvittaessa voidaan vaihdetaan ja pitäisi tehdä silloin, kun käsi neet ovat kädessä.

Ennen työn aloittamista (taukojen jälkeen ja mahdollisesti käsinpesun jälkeen) voidaan käyttää sopivaa ihoa suojaavaa tuotetta. Työn aikana (ennen taukoja ja ennen työn päättämistä) voidaan käyttää sopivaa ihonpuhdistusainetta. Työn jälkeen (viimeisen käsinpesun jälkeen) voidaan käyttää sopivaa ihonhoitotuotetta. Puhdistus/Huolto: Tuote on puhdistettava kostealla liialla (kädenlämpöisellä vedellä) ilman kemikaaleja tai harjaamalla ja kuivattamalla tilassa. Tarkasta tämä tuote puhdistamisen jälkeen ja ennen seuraavaa käyttöä vaurioiden varalta. Älä käytä vahingoittuneita tuotteita uudelleen. Tiety puhdistustavat voivat vaikuttaa haitallisesti tuotteen suojausohkkuuteen. Valmistaja ei siksi vastaa tuotteesta epäasianmukaisesti toteutetun puhdistuksen jälkeen.

Hävittäminen: Hävitä tämä tuote koitalousjätteen seassa. Jos tuote on tarkoitettu sille tarkoitukseenomasti joutunut kosketuksiin kemikaalien kanssa, se voi olla saastunut ympäristöä vahingoittavalla tai vaarallisilla aineilla. Tällöin hävittäminen on suoritettava paikallisen lainsäädännön mukaisesti. Erityisiä huomiotia: Henkilönsuojain voi herkillä henkilöillä aiheuttaa allergisia reaktioita. Erityistä varovaisuutta suositellaan, jos henkilöllä on todettu yliherkkyys.

Yleisiä selventäviä tietoja saaduista suojaustehokkuuksista
1-6 / A-F Saavutettu testitul os (mitä suurempi, sitä parempi)
0 Vähimmäissuojaustehokkuutta ei saavutettu
X Ei testattu tai ei sovellettavissa materiaalin tai muodon vuoksi
Kaikki testit on suoritettu laboratorio-olosuhteissa kämmenen sisäpuolella, ja kaikki suojaustehokkuudet on määritetty tämän perusteella.

EN 420:2003 + A1:2009	Suojakäsineet – Yleiset vaatimukset ja tarkastusmenettely		
	Testimittaujt	Suojaustehokkuudet	Testitul os
	Sorminääppäryys	1-5	5

Jos vaarana on jäädä kiinni koneen liikkuviin osiin, käsinneiden käyttö on kielletty.

EN 388:2016	Mekaanisilta riskeiltä suojaavat käsi neet			
	Testimittaujt	Suojaustehokkuudet	Testitul os	
	A Hankauskestävyy s	1-4	3	
	B Viiltekestävyy s (Coupe-testi)	1-5	2	
	C Repeytymisjuisuus	1-4	4	
	D Pistokestävyy s	1-4	4	
	E Viiltekestävyy s (TDM-testi)	A-F	X	

Jos käsi neet koostuvat kahdesta tai useammasta kerroksesta, kokonaisluokitus ei välttämättä heijasta ulomman kerroksen suojauskykyä.






Viiltekestävyyttä koskeva testitul os (B) on ymmärrettävä vain suuntaa-antavana. Viiltekestävyyttesti ISO:n mukaan (E) antaa viitelutoksia suojauskyvystä.

				
Valmistaja	Valmistusvuosi- ja kuukausi.			
				
Lue valmistajan ohjeet ja tiedot	CE-merkintä	EAC-merkintä	UkrSepro-merkintä	

SV

Anvisningar och information från tillverkaren

Informationsbroschyr för personlig skyddsutrustning (PPE) enligt förordning (EU) 2016/425, bilaga II,

Certyfikats	EN 388		A Odpornosc na scieranie	1-4	3
Jednostka notyfikacyjna	INSTITUTE OF OCCUPATIONAL SAFETY		B Odpornosc na przeciecie (test Coupe)	1-5	2
	Chengdujska cesta 25		C Wyrzynalnosc na rozdzieranie	1-4	4
	1000 LJUBLJANA		D Odpornosc na przebiecie	1-4	4
	Slovenia		E Odpornosc na przeciecie (TDM)	A-F	X
Numer identyfikacyjny	1493				

Oznakowanie CE potwierdza, że produkt spełnia podstawowe wymagania w zakresie ochrony zdrowia i bezpieczeństwa, określone w Rozporządzeniu (UE) 2016/425. Deklaracja zgodności UE dostępna jest na stronie internetowej www.doc.nitras.de.

Ten produkt należy do grupy środków ochrony indywidualnej kategorii ryzyka II. Chroni przed: zagrożeniami mechanicznymi. Obszary zastosowania inne od wymienionych powyżej są wyraźnie wykluczone. Dlatego ten produkt, między innymi, nie zapewnia ochrony przed: substancjami chemicznymi, mikroorganizmami, niską temperaturą, zagrożeniami termicznymi (wysoka temperatura lub ogień), porażeniem prądem, promieniowaniem, pracami pod ciśnieniem. Proszę przestrzegać umieszczonych piktoqramów, wskazówek i przypisanych do nich poziomów wydajności.

Przechowywanie/uzyskiwanie/kontrola. Przechowywać w chłodnym i suchym miejscu. Chronić przed bezpośrednim promieniowaniem słonecznym, promieniowaniem UV lub źródłami ozonu. Nie przechowywać w stanie zgiętym lub pod obciążeniem. Produkt przechowywać lub transportować w miarę możliwości w oryginalnym opakowaniu. Wpływ czynników takich jak światło, wilgoć, temperatura oraz naturalne zmiany materiału w dłuższym okresie czasu mogą prowadzić do zmiany właściwości produktu. Dokładne dane dotyczące okres przechowywania i trwałości środka ochrony indywidualnej nie są możliwe, ponieważ obydwa parametry uzależnione są m.in. od sposobu przechowywania, temperatury, wilgotn, stopnia zucia i intensywności użytkowania. Dlatego pod dłuższym przechowywaniu oraz przed i po każdym użyciu produkt należy sprawdzić na obecność uszkodzeń lub zmian materiałowych (np. kruchość, pęknięte warstwy powłokęjakie/materiały, otwory, zerwania itp.). Przed każdym użyciem produkt sprawdzić pod kątem przydatności do planowanej czynności i prawidłowego rozmiaru. Niewłaściwe lub wadliwe produkty należy zutylizować i w żadnym wypadku nie wolno ich używać. Rozmiar produktu może różnić się od podanych danych, np. wskutek rozszerzenia materiału.

Wszystkie parametry zostały określone na podstawie badań w warunkach laboratoryjnych. Dlatego zaleca się sprawdzenie, czy środek ochrony indywidualnej nadaje się do przewidzianego zastosowania, ponieważ warunki w miejscu pracy mogą w zależności od różnych parametrów (np. temperatura, ściernie, intensywność użytkowania) odbiegać od warunków panujących w trakcie badania typu. Jeżeli środek ochrony indywidualnej został już użyty, z powodu pewnego stopnia zucia może posiadać mniejszą wydajność. Producent nie ponosi żadnej odpowiedzialności za niewłaściwe użycie produktu.

Instrukcje noszenia produktu: Pamiętaj, aby przed założeniem rękawic dłońe były czyste i suche. Wprowadź palce do rękawicy i podciągając za mankiet nakładaj luzno rękawice na dłoń. Zwrócić przy tym uwagę na prawidłowe dopasowanie. Rękawice powinny być ściśle dopasowane do dłoni, palców i przestrzeni między palcami. Paznokcie, biżuteria, nadmierne ozdobienia i cięgnięcia mogą uszkodzić rękawice. Po użyciu rękawice należy ściągnąć w taki sposób, aby ich zewnętrzna strona nie zetknęła się z odzieżą lub skórą, ponieważ może być ona w widoczny i niewidoczny sposób skażona szkodliwymi substancjami. Rękawice ściągąc zatem tak, aby strona wewnętrzna wyszła na zewnątrz. W tym celu należy najpierw odciągnąć z palców czubki palców rękawicy. Następnie można podwinąć na zewnątrz mankiety, aby zdjąć w ten sposób rękawicę. Aby rękawica zachowała swój komfort, po każdej czynności należy ją oczyścić zgodnie z instrukcją czyszczenia i konserwacji. W razie potrzeby można i należy to zrobić podczas noszenia rękawic. Przed rozpoczęciem pracy (po przerwach i w razie potrzeby po umyciu dłoni) można zastosować odpowiedni środek ochrony do skóry. W trakcie pracy (przed zakończeniem pracy) można zastosować odpowiedni środek do mycia skóry. Po pracy (po ostatnim umyciu dłoni) można zastosować odpowiedni środek do pielęgnacji skóry.

Czyszczenie/konserwacja: Produkt czyścić wilgotną ściereczką (letnią wodą), bez użycia środków chemicznych lub przez wyszczotkowanie i osuszyć na powietrzu. Po oczyszczeniu i przed ponownym założeniem produkt sprawdzić pod kątem uszkodzeń. Uszkodzonych produktów nie używać więcej. W zależności od sposobu czyszczenia może ono wpływać negatywnie na wydajność produktu. Dlatego po niewłaściwie przeprowadzonym czyszczeniu producent nie ponosi już żadnej odpowiedzialności za produkt.

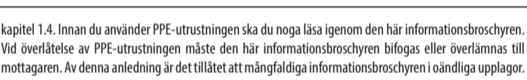


Utylizacja: Produkt można wyrzucić do śmieci domowych. Po umyślnym lub przypadkowym kontakcie z chemikaliami produkt może być zanieczyszczony szkodliwymi dla środowiska lub niebezpiecznymi substancjami. W takim przypadku produkt zutylizować zgodnie z miejscowymi przepisami prawa. Informacje dodatkowe: Środek ochrony indywidualnej może wywołać u osób wrażliwych reakcje alergiczne. W przypadku zanej nadwrażliwości zaleca się zachowanie szczególnej ostrożności.

Ogólne objaśnienia dotyczące uzyskanych poziomów wydajności
1-6 / A-F Uzyskany wynik badań (im wyższy, tym lepszy)
0 Nie osiągnięto minimalnego poziomu wydajności
X Nie badano lub nie ma zastosowania ze względu na materiał lub formę
Wszystkie badania zostały przeprowadzone w warunkach laboratoryjnych na wewnętrznej stronie dłoni i na ich podstawie określono dane poziomu wydajności.

EN 420:2003 + A1:2009	Rękwicze ochronne – Wymagania ogólne i metody badań		
	Badane parametry	Poziomy wydajności	Wynik badania
	Wyrzynalnosc palców	1-5	5

Jeżeli istnieje ryzyko podchwycenia przez ruchome części maszyny, nie wolno nosić żadnych rękawic.

EN 388:2016	Rękwicze chroniące przed zagrożeniami mechanicznymi			
	Badane parametry	Poziomy wydajności	Wynik badania	
	EN 388			

				
Skyddshandskar	Riskkategorii II			
Storlek(ar)	10			
Certifiering	EN 388			
Anmält organ	INSTITUTE OF OCCUPATIONAL SAFETY			
	Chengdujska cesta 25			
	1000 LJUBLJANA			
	Slovenia			
ID-nummer	1493			

CE-märkningen intygar att produkten uppfyller de grundläggande kraven på hälsa och säkerhet enligt förordningen (EU) 2016/425. EU-försäkran om överensstämmelse går att läsa under www.doc.nitras.de. Den här produkten är en personlig skyddsutrustning i riskkategori II. Produkten skyddar mot: mekaniska risker. Alla andra användnings sätt utom de som anges utelöst uttryckligen. Den här produkten ger därför skydd mot bl. a.: kemikalier, mikroorganismer, kyla, termiska risker (värme och/eller brand), elchocker, strålning, högrtrycksström. Ta hänsyn till de fastsatta piktoqrammen, anvisningarna och de tillhörande effektnivåerna.

Förvaring/användning/testning: Förvaras svalt och tørt. Förvara inte i direkt solsen, vid påverkan från UV-strålar eller ozonkällor. Böj inte vid förvaring eller belamta med last. Förvara och transportera produkten i mjöligaste mån i originalförpackningen. Produkttegenskaperna kan ändras på grund av påverkan från ljus, fukt, temperatur eller naturliga materialförändringar under en längre tids förvaring. Det går inte att fastställa några exakta uppgifter om PPE-utrustningens lagringstid eller livslängd, eftersom de båda parameterna bland annat påverkas av förvarings sättet, temperaturen, fuktighetsnivåerna, graden av slitage och hur mycket utrustningen används. Efter en längre tids förvaring ska man därför besikta produkten liksom före och efter användningen med tanke på skador eller materialförändringar (t.ex. sköra, spruckna material, hål, färgförändringar osv.). Varje gång innan man använder produkten ska man kontrollera att produkten är lämplig att användas för den avsedda aktiviteten och att man har tagit fram rätt störlös. Olämpliga eller defekta produkter måste kasseras och får under inga omständigheter användas. Storleksangivelserna kan till exempel avvika på grund av tøjning.

Alla effekter fastställs via tester som genomförs under laborativa förhållanden. Därför rekommenderar vi att man kontrollerar att PPE-utrustningen är lämplig för den avsedda användningen, eftersom arbetsplatsförhållandena beror på flera olika parameter t (t.ex. temperatur, nötning, användningsfrekvens) och kan avvika från förhållandena under typproven. Om man redan har använt PPE-utrustningen kan det hända att produkten är mindre effektiv på grund av nötningens graden. Tillverkaren tar inte ansvar för felaktig användning av produkten. AAnvändaranvisningar: Kontrollera att dina händer är rena och torra innan du tar på dig handskar. För in fingrarna i handskarna och dra på dem med hjälp av den stickade manscheten eller manschetten så att den sitter löst på handen. Kontrollera att handsken har korrekt passform. Handskar ska sitta fast och stramt mot handflatan, fingrarna och mellanrummen mellan fingrarna. Handskarna kan skadas av naglar, smycken eller om man tøjer ut dem eller drar för mycket i dem. Efter användningen ska man ta av handskarna på så sätt att utsidan inte kommer i kontakt med kläderna eller huden eftersom dessa kan på ett synligt sätt eller synligt sätt kontamineras av skadliga ämnen. Handskar måste följljaktligen tas av på ett insidan vänds utåt. Börja med att lossa handens fingrarspar från fingrarna. Därefter kan man vika ut den stickade manscheten eller manschetten så att det går att dra av handsken. För att bibehålla handskens komfort ska man efter varje användning rengöra den enligt rengörings- och underhållsanvisningarna. Vid behov kan man även rengöra handskan medan den används. Innan man påbörjar arbetet (efter pauser och e. var när man tvättat händerna) kan man använda ett lämpligt hudskyddspreparat. Under arbetet (före pauser och innan arbetet avslutas) kan man använda ett lämpligt hudrengöringsmedel. Efter arbetet (när man har tvättat händerna för sista gången under arbetspasset) ska man använda en lämplig hudvårdsprodukt.






Rengöring/underhåll: Produkten ska rengöras med hjälp av en fuktig trasa (juddat vatten), utan kemikalier eller genom borstning och sedan lufttorkas. Kontrollera att produkten inte har skadats efter rengöringen och innan den används igen. Återanvänd inte skadade produkter. Berorende på rengörings sättet kan rengöringen få negativa konsekvenser för produkttefekten. Vid felaktigt utförd rengöring har tillverkaren inte längre något ansvar för produkten. Kassering: Kasseras bland hushållsöpporna. Efter avsiktlig eller oavsiktlig kontakt med kemikalier kan den här produkten förorenas av miljöföroreningar eller farliga substanser. I sådana fall måste man kassera den enligt lokalt gällande lagstiftning. Särskilda anvisningar: För känsliga personer kan PPE framkalla allergiska reaktioner. Vi rekommenderar att man iakttar särskilt försiktighet vid känd överkänslighet.

Allmänna kommentarer om de uppnådda effektnivåerna
1-6 / A-F Uppnått provningsresultat (ju högre, desto bättre)
0 Den lägsta effektnivån har inte uppnåtts
X Har inte provats eller inte kunnat användas på grund av materialet eller utformningen
Alla tester har genomförts vid laborativa förhållanden med handens insida och utifrån dessa tester har vi fastställt de olika effektnivåerna.

EN 420:2003 + A1:2009	Skyddshandskar – Allmänna krav och testförfaranden		
	Testparametrar	Effektivitvder	Provningsre-sultat
	Fingerfärdighet	1-5	5

Såvida det finns risk att man fastnar i rörliga maskindelar får man inte använda handskar.

EN 388:2016	Skyddshandskar mot mekaniska risker			
	Testparametrar	Effektivitvder	Provningsre-sultat	
	Fingerfärdighet	1-5	5	

	A Odpornosc na scieranie	1-4	3
	B Odpornosc na przeciecie (test Coupe)	1-5	2
	C Wyrzynalnosc na rozdzieranie	1-4	4
	D Odpornosc na przebiecie	1-4	4
	E Odpornosc na przeciecie (TDM)	A-F	X

Jeżeli wykazuje składają się z dwóch lub kilku warstw, ogólna klasyfikacja niekoniecznie odzwierciedla wydajność warstw zewnętrznej.



Wynik badania odporności na przecięcie (B) należy rozumieć tylko jako wskazówkę. Badanie odporności na przecięcie (E) dostarcza wyniki referencyjne dotyczące wydajności.

				
Producent	Rok i miesiacz produkcji			
				
Przeczytaj instrukcje i informacje producenta	Znak CE	Oznakowanie EAC	Oznakowanie UkrSepro	

NL

Gebruiksaanwijzingen en informatie van de fabrikant

Informatiebrochure voor persoonlijke beschermingsmiddelen (PBM) overeenkomstig Verordening (EU) 2016/425 bijlage II punt 1.4. Lees deze informatiebrochure zorgvuldig door voordat u het PBM gebruikt. U bent verplicht om, in geval van een overdracht van het PBM aan een derde partij, deze informatiebrochure mee te geven of aan de ontvanger van het PBM te overhandigen. Daartoe mag deze informatiebrochure onbeperkt worden gekopieerd.

			
Veiligheidshandschoenen	Risicocategoriee II		
Maten	10		
Certificering	EN 388		
Aangemelde instantie	INSTITUTE OF OCCUPATIONAL SAFETY		
	Chengdujska cesta 25		
	1000 LJUBLJANA		
	Slovenia		
Identificatienummer	1493		

De CE-markering bevestigt dat het product voldoet aan de essentiële gezondheids- en veiligheidsisen van Verordening (EU) 2016/425. De EU-conformiteitsverklaring kan worden geraadpleegd op www.doc.nitras.de.

Dit product is een persoonlijk beschermingsmiddel van risicocategorie II. Het beschermt tegen: mechanische risico's. Andere toepassingsgebieden dan de bovenvermelde toepassingsgebieden, zijn uitdrukkelijk uitgesloten. Dit product biedt daarom geen bescherming tegen onder andere: chemicaliën, micro-organismes, koude, thermische risico's (hitte en/of vuur), elektrische schokken, straling, strontneem. Neem de aangebrachte pictogrammen, instructies en de vermelde vermogenskennissen in acht.

Onaylanmış kuruluş	INSTITUTE OF OCCUPATIONAL SAFETY Chengduska cesta 25 1000 LJUBLJANA Slovenia 1493
Tanım numarası	

CE işareti, ürünün 2016/425 sayılı (AB) yönetmeliğinin temel sağlık koruması ve güvenlik gereksinimlerine uygun olduğunu belirler. AB uygunluk beyanı www.doc.nitras.de adresinde görülebilir. Bu üründe risk kategorisi II kişisel koruyucu donanım söz konusudur. Bu sizi şunlara karşı korur: Mekanik riskler. Yukarıda belirtilenlerin dışındaki uygulamalar alanları katı olarak yasaktır. Bundan dolayı bu ürünün koruma sağladığı etkenlere örnekler: kimyasallar, mikro organizmalar, soğukluk, termal riskler (isi ve/veya ateş), elektrik çarpmaları, ıslanlar, yüksek basınç jetiyle çalışmalar. Lütfen takılı piktogramlara, uyarılara ve ilgili performans kademelerine dikkat edin.

Depolama/kullanım/kontrol: Serin ve kuru yerde muhafaza edin. Doğrudan güneş ışığı, UV ışınları veya ozon kaynaklarından uzak tutun. Bükülmüş halde veya ağırlık yükü altında depolaymayın. Ürünü mümkünse orijinal ambalajında depolayın ve taşıyın. Isık, nem, sıcaklık ve daha uzun süre boyunca malzemedeki doğal değişimler gibi etkenler ürün özelliklerini dejişkilige neden olabilir. Her iki parametrenin depolama, sıcaklık, nem, aşınma derecesi ve kullanım yoğunluğuna bağlı olduğu için kişisel koruyucu donanımın depolama süresi ve kullanım ömrü hakkında kesin bilgiler mümkün değildir. Bu nedenle, uzun süreli saklamadan sonra ve her kullanımdan önce ve sonra bu ürünü hasar veya malzeme dejişiklikleri açısından kontrol edin (ör. kırıklanlık, çatlamış kaplamalar/malzemele, delikler, renk dejişiklikleri vs.). Her kullanımdan önce bu ürünü amaçlandığı faaliyeti için uygunluğunu ve doğru boyutunu kontrol edin. Uygun olmayan veya hatalı ürünler imha edilmeli ve asla kullanılmamalıdır. Ürünün boyu ör. gelişme nedeniyle verilen bilgilerden farklılık gösterebilir.

Tüm performanslar laboratuvar şartlarında testlerle tespit edilmiştir. Bu nedenle kişisel koruyucu donanımın öngörülen kullanım uygun olup olmadığını kontrol edilmelidir, çünkü çalışma yerindeki şartlar farklı parametrelere (ör. sıcaklık, aşınma, kullanım yoğunluğu) bağlı olarak yapı tip onayından farklılık gösterebilir. Kişisel koruyucu donanım daha önce kullanılmışsa yıpranma derecesi nedeniyle daha düşük performans gösterebilir. Üretici ürünün amaca aykırı kullanımında bir sorumluluk kabul etmez. Ürünün kullanımına ilişkin talimatlar: Eldivenleri giymeden önce ellerinizi temiz ve kuru olmasna dikkat edin. Parmaklarınızı eldivenin içine sokun ve her iki eldiveni ögüllü bileklik veya manşet üzerinden elinize geçirin. Bu esnada doğru oturmaması dikkat edin. Eldivenler avuç içinde, parmaklarda ve parmak aralarında sıkı ve dar bir oturma sağlanmalıdır. Parmak tırnakları, takılar ve ağız gelişme ve çekme eldivene hasar verebilir. Kullanımdan sonra eldivenler, diğ tarafın gıysı veya deri ile temas etmeyeceği şekilde çikarılmalıdır, çünkü bunlar görünür veya görünmez olarak kirlenicilerle kontamine olmuş olabilir. Eldivenleri içi kısmı dışarı gelecek şekilde çıkarın. Önce eldivenin parmak uçları parmaklardan çikarın. Ögüllü bileklik veya manşet daha sonra dışarı katlanabilir ve eldiven bu şekilde çikarılabilir. Eldivenin konforunu koruyabilmesi için her faaliyet sonrasında temizlik ve bakım uyarılarına göre temizlenmesi gerekir. Bu, ihtiyaç göre eldiven giyilişim haldeyken uygulanabilir ve uygulanmalıdır. İşe başlanmadan önce (molalardan ve gerekirse el yıkamadan sonra) uygun bir cilt koruyucu kullanılabilir. Çalışma esnasında (molalardan ve mesai bitişinden önce) uygun bir cilt temizlik ürünü kullanılabilir. Çalışma sonrasında (son el yıkamadan sonra) uygun bir cilt koruyucu kullanılabilir. Temizleme/bakım: Ürün nemli bir bezle (ılık su), kimyasallar veya ırgalçama olmadan temizlenmeli ve havada kurutulmalıdır. Temizlik sonrasında ve yeniden kullanımdan önce ürünü kontrol edin. Hasarlı ürünleri tekrar kullanmayın. Temizliğin türüne bağlı olarak bu, ürünün performansı üzerine olumsuz etki edebilir. Bu nedenle üretici, nizami olarak yapılmayan bir temizlik sonrasında ürün hakkında bir sorumluluk kabul etmez.

Bertaraf: Bu ürünü eşysel atıklarla birlikte bertaraf edin. Kimyasallarla amaçlanan veya amaçlanmayan temas sonrasında bu ürün çevreye zararlı ve tehlikeli maddelerle kirlenmiş olabilir. Bu durumda bertaraf işlemi yerel uygulanacak mevzuat doğrultusunda yapılmalıdır.

Özel bilgiler: Kişisel koruyucu donanım hassas insanlarda alerjik reaksiyonlara neden olabilir. Bilinen aşırı duyarlılıkta özel dikkat gösterilmesi önerilir.

Eide edilen performans kademelerine ilişkin genel açıklamalar

1-6 Eide edilen test sonucu (ne kadar yüksekse o kadar iyi)
0 Aşarğı performans kademesine ulaşılmadı
X Test edilmedi veya malzeme veya tasamı nedeniyle uygulanmaz
Tüm testler laboratuvar şartlarında avuç içi yüzeyinde uygulanmış olup ilgili performans kademeleri bu doğrultuda tespit edilmiştir.

EN 420:2003 + A1:2009	Koruyucu eldiven – Genel gereksinimler ve test yöntemi		
	Test parametreleri	Performans kademeleri	Test sonucu
	El cabukluğu	1-5	5

Hareketli makine parçalarına yakalanma riski varsa eldiven kullanılmamalıdır.

EN 388:2016	Mekanik risklere karşı koruyucu eldiven			
	EN 388	Test parametreleri	Performans kademeleri	Test sonucu
		A Aşınma dayanımı	1-4	3
		B Kesilme dayanımı (Coupe testi)	1-5	2
		C Yırtılma mukavemeti	1-4	4
		D Delme kuvveti	1-4	4
		E Kesilme dayanımı (TDM)	A-F	X

Eldiven iki veya daha fazla katmandan oluşuyorsa genel sınıflandıрма son katmann performansını vermek zorunda değildir.

Kesilme dayanımının (B) test sonucu sadece bir bilgi olarak alınışmalıdır. TDM kesilme dayanımı testi (E)

HU

A gyártó utasításai és információi

Tájékoztató füzet egyéni védőeszközkhöz (EVE) a 2016/425 sz. (EU) rendelkezés II. függelékének 1.4 bekezdése szerint Az EVE használatá előtt gondosan olvassa át ezt a tájékoztató füzetet. Az EVE továbbadása esetén köteles ezt a tájékoztató füzetet is továbbadni ill. az EVE átvenőjének átadni. E célból ez a tájékoztató füzet korlátlan mennyiségben sokszorosítható.

Védőeszküztí	II. kockázati kategória
Méret(ek)	10
Tanúsítvány	EN 388
Bejelentéssel szervezet	INSTITUTE OF OCCUPATIONAL SAFETY Chengduska cesta 25 1000 LJUBLJANA Slovenia 1493
Gyártási szám:	

A CE-jelölés tanúsítja, hogy a termék a 2016/425 (EU) rendelkezés alapvető egészségvédelmi és biztonsági előírásának megfelel. Az EU megfelelőségi nyilatkozatot a www.doc.nitras.de oldalon találja.

Ez a termék II. kockázati kategóriába tartozó egyéni védőeszköz. Véd: mechanikus kockázatokkal. A fent említetteltől eltérő alkalmazási területek kifejezetten kizártak. Ez a termék többek között nem véd: vegyi anyagokkal, mikroorganizmusokkal, hideggel, termikus kockázatokkal (hő és/vagy tűz), áramútéssal, sugárzással, nagy nyomású sugárral végzett munkával szemben. Vegye figyelembe a felrajzolt piktogramokat, megjegyzéseket és hozzátartozó teljesítményfokozatokat.

Tárolás/Alkalmazás/Felülvizsgálat: Tárolja hűvös, száraz helyen. Tartsa távol közvetlen napfénytől, UV-sugárzástól vagy ózonnarásoktól. Ne tárolja meghajlított állapotban, vagy terhelés alatt. A terméket lehetőleg eredeti csomagolásban tárolja ill. szállítsa. A fény, nedvesség, hőmérséklet, valamint a természetes nyersanyag változásai hosszabb idő eltelével módosíthatják a termék tulajdonságait. A tárolás és az EVE élettartamának pontos ideje nem meghatározható, mivel mindkét paraméter többek között a tárolás, hőmérséklet, nedvesség, kopási fokozat és a használat intenzitásának mindenkori mértékétől függ. Hosszabb tárolás után valamint minden használat előtt ellenőrizze a termék sérültséit vagy a nyersanyag változásait (pl. durva, berepedezett felületek/anyagokak, lyukakak, szelvényváltozásokak, stb.). Minden használat előtt ellenőrizze, hogy a termék megfelel a következő tevékenységnek, és megfelelő méretű-e. A nem megfelelő vagy hibás termékek általmatlanítás és semmi esetre se használja tovább. A termék mérete pl. nyílás miatt eltérhet az adatoktól.

Minden teljesítmény laboratóriumi feltételek mellett végzett vizsgálatokkal igazoltunk. Ezért ellenőrizze, hogy az EVE a kérdéses alkalmazásnak megfelel-e, mivel a munkahelyi feltételek különböző paramétereiktől függenek (pl. hőmérséklet, kopás, használat intenzitása), amelyek a típusvizsgálatú elérhetnek. Ha már használta az EVE-t, akkor a kopás miatt csökkenhet a teljesítménye. A gyártó nem vállal felelőséget a termék nem rendeltetésszerű használata esetén.

Utasítások a termék viseléséhez: Ügyeljen arra, hogy a kezei a kesztyű felhúzása előtt tiszták és szárazak. Dugja be a kezét a kesztyűbe és húzza fel a kesztyűt a csukójánál ill. felhajlításánál lazán a kézfejére. Ügyeljen arra, hogy megfelelően illeszkedjen. A kesztyűt viselőknél és szorosan a kézfejére, az ujjaira valamint az ujjai között. A körmei, ékzszele, valamint a túlzott nyújtás és felhúzás károsíthatják a kesztyűt. A kesztyűket használat után úgy húzza le, hogy a külső része ne érjen a ruhájához vagy a bőréhez, mivel ez láthatóan és láthatatlan módon káros anyagokkal szennyezheti be. Úgy húzza le a kesztyűt, hogy a belső része legyen kívül. Ehhez először távolítsa el a kesztyű ujjait az ujjairól. A kesztyűt csuklóerőszénél ill. felhajlójánál fogva törje kifelé, és húzza le. Ahhoz, hogy a kesztyűt továbbra is kényelmes maradjon, minden használat után tisztítsa meg a tisztító-, és karbantartó utasítások szerint. Szükség szerint, ezt a kesztyű viselése közben is végezheti.

A munka megkezdése előtt (szünetek ill. kézmózas után) használat megfelelő bőrvédő készítményt is. Munka közben (szünetek előtt vagy a munka befejezése előtt) használat alkalmas bőrtisztítószert. Munka után (az utolsó kézmózas után) használat megfelelő bőrápoló szert.

Tisztítás/karbantartás: A terméket tisztítsa vegyszerek nélkül nedves ruhával (langyos vízben), vagy keféjle ne és száritsa meg szabad levegőn. Tisztítás után és mielőtt újra felvenné, vizsgálja meg, hogy a termék nem sérült. Sérült termékek ne használjanak. A tisztítás módjától függenek ennek a termék viseléséhez negatív hatása lehet. Ezért a gyártó - a szakszertünetl végrehajtott tisztítás után - nem vállal tovább felelőséget a termékre.

Ártalmatlanítás: A termékét a háztartási hulladékkal együtt ártalmatlanítsa. Akaratlagos és nem akaratlagos vegyi anyagokkal érintkezés esetén a termék környezetkárosító vagy veszélyes anyagok által válna szennyezetté. Ebben az esetben ne használjon alkalmazott jogi előírásoknak megfelelően ártalmatlanítsa. Különleges megjegyzések: Az EVE érzékeny személyeknél allergiás reakciókat okozhat. Ismert túlérzékenység esetén különleges elővigyázatosság javasolt.

Az egyes teljesítményfokozatok általános magyarázata

1-6 / A-F Elért vizsgálati eredmény (minél magasabb, annál jobb)

0 Nem érte el a legalacsonyabb fokozatot

X Nem vizsgált ill. az anyag vagy a kivételzés miatt nem alkalmazható

Az összes vizsgálatot laboratóriumi körülmények között végezték a kéz belső felületén és ennek tükrében határozták meg a mindenkori teljesítményfokozatot.

EN 420:2003 + A1:2009	Védőkesztyű - általános követelmények és vizsgálati eljárás		
	Vizsgálati paraméterek	Teljesítményfo-kozatok	Vizsgálati eredmények
	Ügységssé	1-5	5

Ha fennáll a kockázata, hogy mozgó géprészekbe akar, akkor ne viselje a kesztyűt.

performansra ilgili referans sonuçar verir.

			
Üretici	Üretim yılı ve ayı.		
			
Üreticinin talimatları ve bilgilerini okuyun	CE işareti	EAC TP TC 019:2011	

EL	
Οδηγίες και πληροφορίες του κατασκευαστή	
Ενημερωτικό φυλλάδιο για τα μέσα ατομικής προστασίας (ΜΑΠ) σύμφωνα με τη Διάταξη της ΕΕ 2016/425, Παράρτημα ΙΙ, Αποτίτασμα 1.4. Διαβάστε προσεκτικά το παρόν ενημερωτικό φυλλάδιο πριν τη χρήση του ΜΑΠ. Έχετε τη υπεύθυνη επίσηωση αυτού του ενημερωτικού φυλλάδιου σε περίπτωση παράδοσης του ΜΑΠ ή να το παραδώσετε στον παραλήπτη του ΜΑΠ. Για το σκοπό αυτό το παρόν ενημερωτικό φυλλάδιο μπορεί να φωτοτυπηθεί χωρίς περιορισμό.	
Γάντια προστασίας Μέγεθος (Μεγέθη) Πιστοποίηση Διακοινούμενο όργανο	Κατηγορία κινδόνων ΙΙ <p>10 EN 388 INSTITUTE OF OCCUPATIONAL SAFETY Chengduska cesta 25 1000 LJUBLJANA Slovenia 1493</p>
Αριθμός αναγνώρισης	

Η σήμανση CE πιστοποιεί ότι το προϊόν ανταποχίει στις βασικές απαιτήσεις προστασίας της υγείας και ασφαλείας της Διάταξης της ΕΕ 2016/425. Η δήλωση συμμόρφωσης ΕΕ είναι διαθέσιμη στην ιστοσελίδα www.doc.nitras.de. Αυτό το προϊόν είναι μέσο ατομικής προστασίας της κατηγορίας κινδόνων ΙΙ. Σας προστατεύει έναντι: μηχανικών κινδόνων. Διαφορετικοί από τους ανωτέρω αναφερόμενους τομείς χρήσης αποκλείονται ρητά. Το προϊόν αυτό δεν παρέχει σνευπες μεταξύ άλλων, καμία προστασία έναντι: χημικών ουσιών, μικρο-οργανισμών, ψύξης, θερμικών κινδόνων (θερμότητα και/ή φωτιά), ηλεκτροπληξίας, ακτινοβολίας, κατά τις εργασίες με δέση υψηλής πίεσης. Λαμβάνετε υπόψη τα τοποθετημένα σύμβολα, τις υποδείξεις και τις αντιστοιχίες βαθμίδες απόδοσης. Αποθήκευση/Χρήση/Έλεγχος: Φυλάτε σε δροσερό και στεγνό χώρο. Διατηρείτε μακριά από απευθείας ηλιακή ακτινοβολία, υπερυπόδιες ακτίνες ή ηπιές ό(όντος). Μην αποθηκεύετε λυγισμένα ή κάτω από φορτία. Αποθηκεύετε τη θερμοκρασία του προϊόν όο είναι πάντα μέσα στη γνήσια συσκευασία. Εποδόρασε όπως από φυσ, υφασια, μεταφορικά καθώς και από φυσικά αλλαγές υλικών κατά τη διάρκεια μεγαλύτερου χρονικού διαστήματος μπορεί να έχουν ως επακόλουθο αλλαγή στις ιδιότητες προϊόντος. Ακριβή στοιχεία για το χρόνο αποθήκευσης και τη διάρκεια ζωής των ΜΑΠ δεν είναι διαθέσιμα διότι και οι δύο παράμετροι εξαρτώνται μεταξύ άλλων από το εκάστοτε είδος αποθήκευσης, τη θερμοκρασία, την υγρασία, το βαθμό φθορών και την ένταση χρήσης. Για το λόγο αυτό ελέγχετε αυτό το προϊόν μετά από μακρά αποθήκευση καθώς και πριν και μετά από κάθε χρήση για ζημιές ή αλλαγές στο υλικό (π.χ. ευθραυστες, ραγισμένες επιπορώσεις/υλικά, σπές, αλλαγές στο χρομα κ.λπ.). Ελέγχετε αυτό το προϊόν πριν από κάθε χρήση για την καταλληλότητα για την προβλεπόμενη δραστηριότητα και για το σωστό μέγεθος. Ακατάλληλα ή ελαττωματικά προϊόντα πρέπει να απορρίπτονται και σε καμία περίπτωση δεν πρέπει να χρησιμοποιούνται. Το μέγεθος του προϊόντος μπορεί να αυξηθεί από τα στοιχεία π.χ. λόγω διαστολής.

Όλες οι τιμές απόδοσης έχουν υπολογιστεί με ελέγχους υπό εργασιατρικές συνθήκες. Για το λόγο αυτό συνιστάται έλεγχος για το αν το ΜΑΠ είναι κατάλληλο για την προβλεπόμενη χρήση, καθώς οι συνθήκες στον χώρο εργασίας αναλόγων των διαφορετικών παραμέτρων (π.χ. θερμοκρασία, εκτριβή, ένταση χρήσης) μπορεί να διαφέρουν από εκείνες του ελέγχου τύπου. Εάν ένα ΜΑΠ έχει ήδη χρησιμοποιηθεί ενδέχεται λόγω του βαθμού φθορών να είναι ελάττωα αποτελεσματικά. Ο κατασκευαστής δεν αναλαμβάνει καμία ευθύνη σε περίπτωση ακατάλληλης χρήσης του προϊόντος.

Οδηγίες για τη χρήση του προϊόντος: Προσεχίτε ώστε τα χέρια σας να είναι καθαρά και στεγνά πριν τη χρήση των γαντιών. Βάλτε τα δάχτυλά σας στο γάντι και τριβίστε το χαλαρά από την πλευκή ζώνη ή στο περιβλήμα πάνω από το χέρι σας. Προσεχίτε τότε για σωστή εφαρμογή. Τα γάντια πρέπει να ακουμπάνε σταθερά και σφιχτά στην επιφάνεια του χεριού, των δαχτύλων καθώς και των ενδιάμεσων τμημάτων δαχτύλων. Τα νύγια, τα κοσμήματα καθώς και υπερβολικό τέντωμα και τράβηγμα μπορεί να προκαλέσουν ζημιά στα γάντια. Μετά τη χρήση πρέπει τα γάντια να απομακρύνονται με τέτοιο τρόπο ώστε η εξωτερική πλευρά να μην έρχεται σε επαφή με τα ρούχα ή το δέρμα, διότι μπορεί να έχει μολυνθεί με ορατό ή αόρατο τρόπο από επιβλαβείς ουσίες. Το γάντια θα πρέπει να αφαιρούνται με τρόπο ώστε η εσωτερική πλευρά να θγαινει προς τα έξω. Για το σκοπό αυτό χρησιμοποιε πρώτα τις άκρες των δαχτύλων γαντιού από τα δάχτυλα. Η πλευκή ζώνη ή το περιβλήμα μπορεί στιπ συνέχεια να ανασωκωθεί προς τα έξω ώστε να αφαιρείθεί έτσι το γάντι. Για να διατηρηθεί ή άνεση του γαντιού πρέπει να το καθαρίζεται μετά από κάθε δραστηριότητα σύμφωνα με τις υποδείξεις καθαρισμού και συντήρησης. Αναλόγων των ανισκών αυτή η διαδικασία μπορεί και πρέπει να γίνεται ενώ φοράτε τα γάντια.

Πριν την έναρξη εργασίας (μετά από παύσεις και ενόχε, μετά από το πλύσιμο των χεριών) μπορείτε να χρησιμοποιείτε ένα κατάλληλο προϊόν προστασίας της επιδερμίδας. Κατά τη διάρκεια της εργασίας (πριν από παύσεις και πριν την ολοκλήρωση της εργασίας) μπορείτε να χρησιμοποιείτε ένα κατάλληλο μέσο καθαρισμού του δέρματος. Μετά την εργασία (μετά το τελευταίο πλύσιμο των χεριών) μπορείτε να χρησιμοποιείτε ένα κατάλληλο προϊόν φροντίδας της επιδερμίδας.

Καθαρισμός/Συντήρηση: Το προϊόν πρέπει να καθαρίζεται με ένα υπόλο πανί (χλιαρό νερό), χωρίς χημικές ουσίες ή με βορσάτσια και να στεγνώνει στον αέρα. Ελέγχετε αυτό το προϊόν μετά τον καθαρισμό και πριν από νέα χρήση του για ζημιές. Μην επαναχρησιμοποιείτε φθαρμένα προϊόντα. Αναλόγων του είδους καθαρισμού, μπορεί να προκύψουν ανηρτικές επιδόρασεις στην απόδοση του προϊόντος. Για το λόγο αυτό ο κατασκευαστής δεν αναλαμβάνει καμία ευθύνη για την προβλεπόμενη χρήση, καθώς οι συνθήκες στον χώρο εργασίας αναλόγων των διαφορετικών παραμέτρων (π.χ. θερμοκρασία, εκτριβή, ένταση χρήσης) μπορεί να διαφέρουν από εκείνες του ελέγχου τύπου. Εάν ένα ΜΑΠ έχει ήδη χρησιμοποιηθεί ενδέχεται λόγω του βαθμού φθορών να είναι ελάττωα αποτελεσματικά. Ο κατασκευαστής δεν αναλαμβάνει καμία ευθύνη σε περίπτωση ακατάλληλης χρήσης του προϊόντος.

Οδηγίες για τη χρήση του προϊόντος: Προσεχίτε ώστε τα χέρια σας να είναι καθαρά και στεγνά πριν τη χρήση των γαντιών. Βάλτε τα δάχτυλά σας στο γάντι και τριβίστε το χαλαρά από την πλευκή ζώνη ή στο περιβλήμα πάνω από το χέρι σας. Προσεχίτε τότε για σωστή εφαρμογή. Τα γάντια πρέπει να ακουμπάνε σταθερά και σφιχτά στην επιφάνεια του χεριού, των δαχτύλων καθώς και των ενδιάμεσων τμημάτων δαχτύλων. Τα νύγια, τα κοσμήματα καθώς και υπερβολικό τέντωμα και τράβηγμα μπορεί να προκαλέσουν ζημιά στα γάντια. Μετά τη χρήση πρέπει τα γάντια να απομακρύνονται με τέτοιο τρόπο ώστε η εξωτερική πλευρά να μην έρχεται σε επαφή με τα ρούχα ή το δέρμα, διότι μπορεί να έχει μολυνθεί με ορατό ή αόρατο τρόπο από επιβλαβείς ουσίες. Το γάντια θα πρέπει να αφαιρούνται με τρόπο ώστε η εσωτερική πλευρά να θγαινει προς τα έξω. Για το σκοπό αυτό χρησιμοποιε πρώτα τις άκρες των δαχτύλων γαντιού από τα δάχτυλα. Η πλευκή ζώνη ή το περιβλήμα μπορεί στιπ συνέχεια να ανασωκωθεί προς τα έξω ώστε να αφαιρείθεί έτσι το γάντι. Για να διατηρηθεί ή άνεση του γαντιού πρέπει να το καθαρίζεται μετά από κάθε δραστηριότητα σύμφωνα με τις υποδείξεις καθαρισμού και συντήρησης. Αναλόγων των ανισκών αυτή η διαδικασία μπορεί και πρέπει να γίνεται ενώ φοράτε τα γάντια.

Καθαρισμός/Συντήρηση: Το προϊόν πρέπει να καθαρίζεται με ένα υπόλο πανί (χλιαρό νερό), χωρίς χημικές ουσίες ή με βορσάτσια και να στεγνώνει στον αέρα. Ελέγχετε αυτό το προϊόν μετά τον καθαρισμό και πριν από νέα χρήση του για ζημιές. Μην επαναχρησιμοποιείτε φθαρμένα προϊόντα. Αναλόγων του είδους καθαρισμού, μπορεί να προκύψουν ανηρτικές επιδόρασεις στην απόδοση του προϊόντος. Για το λόγο αυτό ο

EN 388:2016	Mechanikus kockázatokkal szembeni védőeszküztí			
	EN 388	Vizsgálati paraméterek	Teljesítmény-fokozatok	Vizsgálati eredmények
		A Kopásállóság	1-4	3
		B Vágással szembeni ellenállás (Coupe-teszt)	1-5	2
		C Térpórási	1-4	4
		D Átáthatólási erő	1-4	4
		E Vágással szembeni ellenállás (TDM)	A-F	X

Ha a kesztyű két-, vagy többrétegű, akkor az osztályozás nem szükségesszűzen takarja a külső réteg teljesítményképességét.

A vágással szembeni ellenállás vizsgálati eredménye (B) csak tájékoztatású szolgák. A TDM-vágással szembeni ellenállás vizsgálat (E) a teljesítményre vonatkozóan jelent referenciáeredményeket.

			
Gyártó	A gyártás éve és hónapja		
			
Olvassa el a gyártó utasításait	CE-jelölés	EAC-jelölés TP TC 019:2011	UkrSepro-jelölés

BG

Инструкции и информация от производителя

Информационна брошура за лични предпазни средства (ЛПС) съгласно Регламент (ЕС) 2016/425. Приложение II, Раздел 1.4. Моля, прочетете внимателно тази информационна брошура преди употребата на ЛПС. Вие сте задължени да приножете тази информационна брошура при предаване на ЛПС, респ. да я дадете на получателя на ЛПС. За тази цел тази информационна брошура може да се разменява без ограничения.

Предпазни ръкавици	Рискова категория II
Размер(и)	10
Сертификация	EN 388
Нотифициран орган	INSTITUTE OF OCCUPATIONAL SAFETY Chengduska cesta 25 1000 LJUBLJANA Slovenia 1493
Идентификационен номер	

Означението CE удостоверява, че продуктът съответства на основните изисквания за опазване на здравето и безопасност на Регламент (ЕС) 2016/425. ЕС декларацията за съответствие може да бъде разглеждана на адрес www.doc.nitras.de.

При този продукт става въпрос за лично предпазно средство от рискова категория II. Той Ви защитава от: механични рискове. Различни от горепосочените области на приложение са изрично изключени. Поради това този продукт, освен всичко останало, не предлага защита срещу: химикали, микроорганизми, студ, топлинни рискове (топлина и/или огън), токови удари, лъчение, работи със струя под високо налягане. Моля, спазвайте поставените пиктограми, указания и съответните нива на характеристиките.

Съхранение / употреба / проверка: Съхранявайте на хладно и сухо. Пазете далеч от директна съвчелна светлина, УВ лъчи или източници на озон. Не съхранявайте в прегорно състояние или под натоварване с тежести. По възможност съхранявайте или транспортирайте продукта в оригиналната опаковка. Влияния като светлина, влага, температура и естествени промени на веществата в рамките на по-дълъг период от време могат да доведат до промяна на свойствата на продукта. Точни данни за времето за съхранение и полезния живот на ЛПС не са възможни, защото двата параметъра зависят наред с другото и от съответния вид на съхранение, температура, влажността, степента на износване и интензитета на употреба. Поради това проверявайте този продукт след по-дълго съхранение, както и преди и след всяка употреба, за повреди или промени на материала (напр. крехки, пукати се покрития / материали, дупки, промени на цветовете и др.). Проверявайте този продукт преди всяка употреба за неговата пригодност за предвидената дейност и за правилния размер. Неподходящите или дефектни продукти трябва да се изхвърлят и в никакъв случай не трябва да се използват. Размерът на продукта може да се различава напр. поради разтягане от посочените данни.

Всички покзатели са били установени чрез тестове в лабораторни условия. Поради това е препоръчително проверка, дали ЛПС е подходящо за предвидената употреба, защото условията на работното място могат да се различават от тези при изпитването на мострата в зависимост от различни параметри (напр. температура, претряване, интензитет на употреба). Ако ЛПС вече е било използвано, в резултат на степента на износване то може да предлага по-ниски показатели за ефективност. Производителът не поема отговорност при неправилна употреба на продукта.

Указания за носене на артикула: Внимавайте за това преди поставянето на ръкавиците ръцете Ви да са чисти и сухи. Вкарвайте пръстите си в съответната ръкавица и издърпайте ръкавицата за оплетката или за маншета свободно върху ръката си. При това внимавайте за правилната форма на ръкавицата. Ръкавиците трябва да лягат плътно и удобно върху повърхността на ръцете, пръстите, както и пространствата между пръстите. Нокти на ръцете, бижута и прекомерно разтягане и дърпане могат да повредят ръкавиците. След употреба ръкавиците трябва да се свалят така, че външната страна да не влиза в контакт с обектите или кожата, защото тя може да е замърсена с видими и

катакусаещи се ден αναλαμβάνει καμία ευθύνη για το προϊόν еφόσον έχει καθαριστεί με ακατάλληλο трѳмо. Απορρίψτε: Απορρίψτε αυτό το προϊόν μαζί με τα οικιακά απορριμματα. Μετά από φθελμένη ή μη φθελμένη επαφή με χημικές ουσίες ενδέχεται το προϊόν να μολυνθεί από επιβλαβείς ή το περιβάλλον ή επικίνδυνες ουσίες. Σε αυτή την περίπτωση πρέπει η απόδοση να διεχίεται σε συμφωνία με την τοπική εφαρμοζόμενη νομοθεσία. Ειδικές υποδείξεις: Το ΜΑΠ ενδέχεται να προκαλέσουν αλλεργικές αντιδόρασε σε ευαίσθητα άτομα. Συστήνεται ιδιαίτερη προσοχή στην περίπτωση γνωστής υπερευαίσθησίας.

Γενικές επηγήσεις για την επίτευξη των βαθμίων απόδοσης
1-6 / A-F Επίτευξη αποτελέματος ελέγχου (όσο υψηλότερο, τόσο το καλύτερο)
0 Δεν επιτεύχθηκε ή ελάττωα βαθμίδα απόδοσης
X Δεν έχει ελεγχθεί ή λόγω του υλικού ή της διαμρφωσης δεν χρησιμοποιείται

Όλοι οι έλεγχοι διεχίτηθησαν υπό εργασιατρικές συνθήκες, στο εσωτερικό τμήμα χεριού και βάσει αυτών υπολογίστηκαν οι εκάστοτε βαθμίδες απόδοσης.

EN 420:2003 + A1:2009	Γάντια προστασίας – Γενικές απαιτήσεις και διαδικασίες ελέγχου		
	Παράμετροι ελέγχου	Βαθμίδες απόδοσης	Αποτέλεσμα ελέγχου
	Επιδεξιότητα	1-5	5

Εφόσον υπάρχει κίνδυνος μαγκώματος σε κινούμενα τμήματα του μηχανήματος, δεν επιτρέπεται να φοράτε γάντια.

EN 388:2016	Προστατευτικά γάντια έναντι μηχανικών κινδόνων			
	EN 388	Παράμετροι ελέγχου	Βαθμίδες απόδοσης	Αποτελεσμα ελέγχου
		A Αντοχή στη φθορά	1-4	3
		B Αντοχή στις κοπές (δοκιμή Coupe)	1-5	2
		C Δύναμη σκίαστους	1-4	4
		D Αντοχή σε διάτρηση	1-4	4
		E Αντοχή στις κοπές (TDM)	A-F	X

Εάν τα γάντια αποσπώνονται από δύο ή περισσότερες στρώσεις η συνολική ταξινόμηση δεν αποδίδει απαιτήσεις την ικανότητα απόδοσης της εξωτερικής στρώσης. Το αποτέλεσμα ελέγχου της αντοχής στις κοπές (B) υεείται μόνο ως υπόδειξη. Ο έλεγχος αντοχής στις κοπές TDM (E) παρέχει αποτελέσματα αναοφούς σχετικά με την απόδοση.

			
Κατασκευαστής	Έτος και μήνας κατασκευής.		
			
Διαβάστε τις οδηγίες και πληροφορίες του κατασκευαστή	Σήμανση CE	EAC işareti TP TC 019:2011	UkrSepro işareti

RO

Instrucțiuni și informații ale producătorului

Brosură informativă pentru echipament individual de protecție (

(E) daje referentne rezultate v pogledu učinka.

CS	
Pokyny a informace od výrobce	
Informační brožura pro osobní ochranné pomůcky (OOP) podle nařízení (EU) 2016/425, příloha II, oddíl 1.4. Před použitím OOP si pečlivě přečtěte tuto informační brožuru. Při další předání OOP nebo jejich předáním příjemci OOP jste povinni přiložit i tuto informační brožuru. Za tímto účelem lze tuto informační brožuru reprodukovat bez omezení.	
Ochranné rukavice	Kategorie rizika II
Velikost(i)	10
Osvědčení	EN 388
Notifikovaný subjekt	INSTITUTE OF OCCUPATIONAL SAFETY Chengdujska cesta 25 1000 LJUBLJANA Slovenia 1493
Identifikační číslo	

Označení CE osvědčuje, že výrobek splňuje základní požadavky na ochranu zdraví a bezpečnost podle nařízení (EU) 2016/425. Prohlášení o shodě EU lze najít na adrese www.doc.nitras.de. Produkt chrání před mechanickými riziky. Jiné než výše uvedené oblasti použití jsou výslovně vyloučeny. Tento výrobek proto neposkytuje mimo jiné ochranu před: chemikáliemi, mikroorganismy, teplem, teplelnými rizky (teplo a/ nebo oheň), úrazy elektrickým proudem, zářením, pracemi s vysokoaklými paprskem. Upozorňujeme na uvedené piktogramy, poznámky a příslušné úrovně výkonu.

Skladování/použití/kontrola: Uchovávejte v chladu a suchu. Uchovávejte mimo dosah přímého slunečního záření, UV záření nebo zdrojů ozonu. Neskladujte v ohnutém stavu nebo pod zatížením. Je-li to možné, skladujte nebo připravujte produkt v originálním obalu. Vlhy, jako je světlo, vlhkost, teplota a přirozená změny materiálu působící po delší dobu mohou může vést ke změně vlastností produktu. Přesné informace o době skladování a životnosti OOP nelze uvést, protože oba parametry závisíeji na typu skladování, teplotě, vlhkosti, stupni opotřebení a intenzitě použití. Z tohoto důvodu po delším skladování, před každým použitím a po každém použití zkontrolujte případné poškození nebo změny materiálu (např. křehké, popraskané povrstvení/materiály, otvory, změnu barev apod.). Před každým použitím zkontrolujte, zda je tento produkt vhodný pro zamýšlenou činnost a má správnou velikost. Nesprávné nebo vadné produkty musí být zlikvidovány a za žádných okolností nesmí být používány. Velikost produktu se může lišit od udávaných údajů např. kvůli jeho roztažení.

Všechny výkonové údaje byly určeny na základě zkoušek v laboratorních podmínkách. Proto se doporučuje zkontrolovat, zda jsou OOP vhodné pro zamýšlené použití, jelikož podmínky na pracovišti se mohou lišit od podmínek zkoušky typu v závislosti na různých parametrech (např. teplota, oteř, intenzita použití). Pokud již byly OOP používány, mohou dané OOP poskytovat nižší výkon kvůli stupni opotřebení. Výrobce nenese odpovědnost při nesprávném používání produktu.

Pokyny pro nošení výrobku: Před nasazením rukavic dbejte na to, aby byly ruce čisté a suché. Vložte prsty do příslušné rukavice a volně přetáhnete rukavici za pletenou manžetu nebo za manžetu přes ruku. Dbejte na správnou velikost rukavic. Rukavice by měly pevně a pohodlně přilhat na dlaních, prstech a v prostoru mezi prsty. Kvůli nehtům, šperkům, nadměrnému roztažování a tahání může dojít k poškození rukavic. Rukavice je vhodné po použití stáhnout tak, aby vnější strana nepřišla do styku s oděvem či pokožkou, protože rukavice mohou být viditelně i neviditelně kontaminovány škodlivými látkami. Rukavice je nutné stáhnout tak, aby se vnitřní strana dostala ven. Za tímto účelem nejdrříve stáhněte špičky prstů rukavice z prstů. Pletenou manžetu, resp. manžetu lze následně ohnout směrem ven, a rukavici tak stáhnout. Aby si rukavice zachovaly své pohodlí, je vhodné je po každé činnosti vyčistit podle pokynů pro čištění a údržbu. Podle potřeby to může a mělo by být provedeno, když rukavice nosíte.

Před zahájením práce (po přestávkách a podle potřeby i po umytí rukou) lze použít vhodný výrobek na ochranu pokožky. Během práce (před přestávkami a před ukončením práce) je možné použít vhodný čisticí prostředek na pokožku. Po dokončení práce (po posledním mytí rukou) lze použít vhodný přípravek pro péči o pleť.









Čištění/údržba: Produkt je vhodné čistit vlhkým hadříkem (vlažná voda), bez chemikálií nebo kartáčem a nechat jej uschnout na vzduchu. Po čišění a opětovném použití tento produkt zkontrolujte. Poškozené produkty znovu nepoužívejte. V závislosti na druhu čištění to může mít negativní vliv na výkon produktu. Po nesprávné provedení čištění proto již výrobce nepřebírá za produkt žádnou zodpovědnost. Likvidace: Tento produkt likvidujte s domácím odpadem. Po zamýšleném nebo neumyšleném kontaktu s chemikáliemi může být tento produkt kontaminován nebezpečnými látkami nebo látkami ohrožujícími životní prostředí. V takovém případě musí být likvidace provedena v souladu s místně používanými předpisy. Speciální pokyny: OOP mohou u citlivých osob způsobit alergické reakce. U známé precitlivlosti se doporučuje zvláštní opatnost.

Obecné vysvětlivky k dosaženým úrovním výkonu

1-6 / A-F Dosažený výsledek zkoušky (čím vyšší, tím lepší)

0 Minimální úrovně výkonu nebylo dosaženo

X Netestováno nebo nepoužitelné vzhledem k materiálu nebo konstrukci

SL	
Navodila in informacije proizvajalca	
Informacijska brošura za osebno zaščitno opremo po Uredbi (EU) 2016/425, Priloga II, razdelek 1.4. Prosimo, da pred uporabo osebne zaščitne opreme pozorno preberite to informacijsko brošuro. Pri predaji osebne zaščitne opreme drugim morate priložiti oziroma prejemniku osebne zaščitne opreme izročiti to informacijsko brošuro. V ta namen lahko to informacijsko brošuro brez omejitev kopirate.	
Zaščitne rukavice	Kategorija tveganja II
Velikosti	10
Certifikati	EN 388
Obveščeni organ	INSTITUTE OF OCCUPATIONAL SAFETY Chengdujska cesta 25 1000 LJUBLJANA Slovenia 1493
Identifikacijska številka	

Oznaka CE potrjuje, da je proizvod skladen z bistvenimi zdravstvenimi in varnostnimi zahtevami Uredbe (EU) 2016/425. Izjavo o skladnosti za EU si lahko ogledate na www.doc.nitras.de.

Ta izdelek je osebna zaščitna oprema kategorije tveganja II. Zaščitni vas pred: mehanskimi tveganji. Druga področja uporabe od zgoraj navedenih so izrecno izključena. Ta izdelek tako med drugim ne zagotavlja nikakršne zaščite pred: kemikalijami, mikroorganizmi, mrazom, toplotnimi tveganji (vročina in/ali ogenj), električnimi šoki, sevanjem, pri delu z visokotlačnimi curki. Upoštevajte nameščene piktograme, obvestila in pripadajoče stopnje zmogljivosti.

Skladičenje/uporaba/preverjanje: Hranite na hladnem in suhem. Varujte pred neposredno sončno svetlobo, UV-sevanjem ali viri ozona. Ne skladiščite prepregnjeno ali pod težkimi predmeti. Izdelek po možnosti skladiščite in prevažajte v originalni embalaži. Vplivi, kot so svetloba, vlaga, temperatura in naravne spremembe materialov skozi daljši čas, lahko spreminjajo lastnosti izdelka. Natančnih podatkov o času skladičenja in življenjski dobi osebne zaščitne opreme ni mogoče določiti, kar na oboje vplivajo način skladičenja, temperatura, vlažnost, obraba ter intenzivnost uporabe. Zaradi tega ta izdelek po daljšem skladičenju in pred ter po vsaki uporabi preverite, ali je poškodovan ali ima bistvene spremembe materiala (npr. krhki, razpokani premazi/materiali, luknje, spremembe barve itd.). Ta izdelek pred vsako uporabo preverite, ali je primeren za predvideno dejavnost in ali je pravilne velikosti. Neustrezne ali pomanjkljive izdelke je treba odstraniti in jih v nobenem primeru ni dovoljeno uporabljati. Velikost izdelka lahko na primer zaradi raztezanja odstopa od navedenih podatkov.

Vse zmogljivosti so bile določene s preizkušanjem v laboratorijskih razmerah. Zato priporočamo preverjanje, ali je osebna zaščitna oprema primerna za predvideno uporabo, saj se lahko razmere na delovnem mestu glede na različne parametre (npr. temperatura, udarnine, odrgnine, intenzivnost uporabe) razlikujejo od razmer pri preizkušanju konstrukcijskega vzorca. Če ste osebno zaščitno opremo že uporabljali, se lahko njene zmogljivosti zaradi obrabe zmanjšajo. Proizvajalec ne prevzema nikakršne odgovornosti za nestrokovno uporabo izdelka.

Navodila za nošnje izdelka: Pazite, da so vaše dlani čiste in suhe, preden si nadenete rukavice. Prste vstavite v vsako rokavico in rokavico za pleteni rob ali manšeto potegnite na dlan. Pri tem pazite, da se vam dobro prilaga. Rukavice se morajo trdno in tesno prilagati dlani, prstom ter prostorum med prsti. Nohti, nakit in čezmerno raztezanje ter vlečenje lahko rukavice poškodujejo. Rukavice je treba po uporabi sileči, da zunanja stran ne pride v stik z oblačili ali kožo, saj lahko to povzroči vidno ali nevidno onesačanje. Rukavice zato slecite tako, da se notranja stran obrne navzven. Najprej sprostite prstne dele rokavice s prstov. Pleteni rob ali manšeto lahko nato obrnete navzven, da slečete rokavico. Da rokavica ohrani udobnost, jo po vsaki dejavnosti očistite skladno z navodili za čiščenje in vzdrževanje. Po potrebi je mogoče ali treba to storiti, ko rukavice nosite.

Pred začetkom dela (po odmorih in po potrebi po umivanju rok) lahko uporabite primerno sredstvo za zaščito kože. Med delom (pred odmor in pred koncem dela) lahko uporabite primerno sredstvo za čiščenje kože. Po delu (po zadnjem umivanju rok) lahko uporabite ustrezno pripravke za nego kože.

Čiščenje/vzdrževanje: Izdelek je treba očistiti z vlažno krpo (mlačna voda) brez kemikalij ali s krtačenjem in posušiti na zraku. Izdelek po čiščenju in pred ponovno uporabo preverite, ali je poškodovan. Poškodovani izdelke ne uporabljajte znova. Določene vrste čiščenja lahko negativno vplivajo na lastnosti izdelka. Zato proizvajalec po nepravilno opravljenem čiščenju ne prevzema več odgovornosti za izdelek. Odstranjevanje odpadkov: Izdelek zavrzite me gospodinjske odpadke. Po namernem ali nehotenem stiku s kemikalijami je lahko ta izdelek onesačen s snovmi, ki škodujejo okoliju ali zdravju. V takih primerih je treba odstranjevanje opraviti skladno z veljavno krajevno zakonodajo. Posebna navodila: Osebna zaščitna oprema lahko povzroči alergijske reakcije pri občutljivih posameznikih. Posebna previdnost je priporočljiva pri znani preobčutljivosti.

Splošna pojasnila o doseženih stopnjah zmogljivosti

1-6 / A-F Doseženi rezultat preizkusa (višji je boljši)

0 Najmanjša potrebna zmogljivost ni dosežena

X Ni preizkušeno ali ni ustrezno zaradi materiala ali zasnove


Vsi preizkusi so bili izvedeni v laboratorijskih razmerah na notranji strani dlani, a njihovi podlagi pa so bile ugotovljene ustrezne stopnje zmogljivosti.

EN 420:2003 + A1:2009	Zaščitne rukavice – splošne zahteve in postopki preizkušanja
-----------------------	--

Vsechny zkoušky byly prováděny za laboratorních podmínek v oblasti dlaně, a na základě těchto výsledků byly stanoveny příslušné úrovně výkonu.

EN 420:2003 + A1:2009	Ochranné rukavice – všeobecné požadavky a zkušební metody	
Zkušební parametr	Úrovně výkonu	Výsledek zkoušky
Prstová hbitost	1-5	5

Pokud hrozí nebezpečí zachycení pohyblivými součástmi stroje, nesmí se nosit žádné rukavice.

EN 388:2016	Ochranné rukavice proti mechanickým rizikům		
EN 388	Zkušební parametr	Úrovně výkonu	Výsledek zkoušky
	A Odolnost proti oteřu	1-4	3
	B Odolnost proti řezu (test žezlu)	1-5	2
	C Pevnost při odtrhávání	1-4	4
	D Odolnost proti propíchnutí	1-4	4
	E Odolnost proti řezu (TDM)	A-F	X

Pokud rukavice sestávají ze dvou nebo více vrstev, celková klasifikace nemusí nutně vypovídat o výkonu nejvzdálenější vnější vrstvy.

Výsledek zkoušky odolnosti vůči řezu (B) je třeba chápat pouze jako referenční hodnotu. Zkouška odolnosti proti řezu TDM (E) poskytuje referenční výsledky týkající se výkonu.

PT	
Informações e instruções do fabricante	
Brochura informativa sobre o equipamento de proteção individual (EPI) de acordo com o Regulamento (UE) 2016/425, anexo II ponto 1.4. Por favor, leia esta brochura informativa com atenção antes da utilização do EPI. Se passar o EPI para outra pessoa é obrigada a entregar também esta brochura informativa, ou entregá-la à pessoa que receber o EPI. Para este fim, a brochura informativa pode ser copiada ilimitadamente.	
Luvras de proteção	Categoria de risco II
Tamanho(s)	10
Certificação	EN 388
Organismo notificado	INSTITUTE OF OCCUPATIONAL SAFETY Chengdujska cesta 25 1000 LJUBLJANA Slovenia 1493
Número de identificação	

A marcação CE certifica que o produto cumpre os requisitos básicos em matéria de saúde e segurança do Regulamento (UE) 2016/425. A Declaração UE de Conformidade pode ser consultada em www.doc.nitras.de. Este produto é um equipamento de proteção individual da categoria de risco II. Este equipamento protege-o contra: riscos mecânicos. Todas as outras áreas de aplicação não mencionadas em cima são expressamente proibidas. Por isso, este produto não éleere, entre outros, proteção contra: químicos, micro-organismos, frio, riscos térmicos (calor e/ou fogo), choques elétricos, radiação, trabalhar com jato de água sob pressão. Por favor, observe os pictogramas aplicados, as indicações e os níveis de desempenho correspondentes. Armazenamento/Usa/Verificação: Armazenar em local fresco e seco. Manter afastado de radiação solar direta, radiação UV ou fontes de ozono. Não guardar dobrado ou sob carga. Se possível, guardar no transportor o produto na embalagem original. Influências como luz, humidade, temperatura, bem como alterações naturais do material durante um longo período de tempo podem provocar uma alteração das características do produto. Indicações exatas sobre o tempo de armazenamento e a vida útil do EPI não são possíveis, visto que ambos os parâmetros dependem, entre outras coisas, do tipo de armazenamento, temperatura, humidade, nível de desgaste e intensidade de uso. Controle, por isso, este produto após um longo período de armazenamento, bem como antes e depois de cada utilização relativamente a danos ou alterações do material (p. ex. revestimentos/materiais frágeis, rachados, buracos, alterações de cor, etc.). Controle este produto antes de cada utilização relativamente à aptidão para a atividade prevista e em relação ao tamanho adequado. Produtos inadequados ou defeituosos têm de ser eliminados e não podem ser usados de forma alguma. O tamanho do produto pode divergir das indicações, p. ex., devido a dilatação. Todos os desempenhos foram determinados através de ensaios sob condições de laboratório. Aconselha-se, por isso, que seja verificado se o EPI é adequado para a utilização prevista, visto que as condições no local de trabalho divergem das condições no exame de tipo, dependendo de diferentes parâmetros (p. ex. temperatura, desgaste, intensidade de uso). Se o EPI já foi usado, este equipamento pode oferecer desempenhos inferiores devido ao nível de desgaste. O fabricante não assume qualquer responsabilidade, se o produto for utilizado de forma incorreta. Instruções sobre o uso do artigo: Certifique-se de que as suas mãos estão limpas e secas antes de calçar as luvas. Introduza os seus dedos na respetiva luva e puxe a luva para cima da mão, puxando levemente pelo

cós de malha ou pelo punho. Verifique se a luva se ajusta bem à mão. As luvas devem ficar justas à superfície da mão, aos dedos, bem como aos espaços entre os dedos. Unhas, joias, bem como dilatação e puções em demasia podem danificar as luvas. Após o uso, as luvas devem ser removidas de tal forma que o lado exterior não entre em contacto com a pele nem com o vestuário, porque este pode estar contaminado com poluentes de forma visível ou invisível. As luvas devem então ser removidas de tal forma que o lado interior fique para fora. Para este fim, solte primeiro as pontas dos dedos da luva dos dedos. O cós de malha ou o punho pode depois ser voltado para fora para remover, assim, a luva. Para que a luva mantenha o seu conforto, deve ser limpa depois de cada atividade de acordo com as indicações de limpeza e manutenção. Consoante a necessidade, isto pode e deve ser realizado com as luvas calçadas. Antes do início do trabalho (após pausas e event. após a lavagem das mãos) pode ser utilizado um produto de proteção para a pele adequado. Durante o trabalho (antes de pausas e antes de terminar o trabalho) pode ser utilizado um produto de limpeza da pele adequado. Após o trabalho (após a última lavagem das mãos) pode ser usado um produto de tratamento para as mãos adequado. Limpeza/Manutenção: O produto deve ser limpo com um pano húmido (água morna), sem químicos ou com uma escova e seco ao ar. Verifique se o produto apresenta danos após a limpeza e antes do novo uso. Não volte a utilizar produtos danificados. Consoante o tipo de limpeza, esta pode ter consequências negativas sobre o produto. O fabricante não assume, por isso, qualquer responsabilidade pelo produto após uma limpeza realizada de forma incorreta. Eliminação: Elimine este produto com o lixo doméstico. Após contacto intencional ou não com químicos, este produto pode ficar contaminado por substâncias prejudiciais para o ambiente ou perigosas. Neste caso, a eliminação deve ser realizada de acordo com a legislação local aplicável. Indicações especiais: O EPI pode provocar reações alérgicas em pessoas sensíveis. Recomenda-se cuidado especial, se for conhecida hipersensibilidade.

Explicações gerais sobre os níveis de desempenho alcançados

1-6 / A-F Resultado de teste alcançado (quanto mais elevado, melhor)


0 Nível de desempenho mínimo não alcançado

X Não testado ou não aplicável devido ao material ou à configuração

Todos os testes foram realizados na palma da mão sob condições de laboratório e, segundo os mesmos, foram determinados os respetivos níveis de desempenho.

EN 420:2003 + A1:2009	Luvras de proteção – requisitos gerais e método de ensaio	
Parâmetros de teste	Níveis de desempenho	Resultado de teste
Destreza	1-5	5

Caso exista um perigo de ficar preso em peças móveis de máquinas, não podem ser utilizadas luvas.

EN 388:2016	Luvras de proteção contra riscos mecânicos		
EN 388	Parâmetros de teste	Níveis de desempenho	Resultado de teste
	A Resistência ao atrito	1-4	3
	B Resistência ao corte (teste Coupe)	1-5	2
	C Resistência à ratura adicional	1-4	4
	D Resistência à perfuração	1-4	4
	E Resistência ao corte (TDM)	A-F	X

Se as luvas forem constituídas por uma ou mais camadas, a classificação total não reproduz necessariamente o nível de desempenho da camada mais exterior. O resultado de teste da resistência ao corte (B), só deve ser compreendido como informação. O teste de resistência ao corte TDM (E) fornece resultados de referência relativamente ao desempenho.

SK

Návody a informácie výrobcu

Informačná brožúra pre osobné ochranné prostriedky (OOP) podľa nariadenia (EÚ) 2016/425, príloha II odsek 1.4. Túto informačnú brožúru si pred použitím osobných ochranných prostriedkov starostlivo prečítajte. Ste povinní túto informačnú brožúru pri postúpení osobných ochranných prostriedkov pripojiť, resp. prijemcov osobných ochranných prostriedkov doručiť. Na tento účel sa môže táto informačná brožúrka neobmedzene rozmnožovať.

Ochranné rukavice	Katéria rizika II
Velikost(i)	10
Certifikácia	EN 388
Notifikované miesto	INSTITUTE OF OCCUPATIONAL SAFETY Chengdujska cesta 25 1000 LJUBLJANA Slovenia 1493
Identifikačné číslo	

udføres, mens handskerne bæres. For arbejdet begyndes (efter pauser eller håndvask), kan der anvendes et velegnet beskyttelsespræparat til hænderne. Under arbejdet (før pauser og arbejdet afslutning) kan der anvendes et velegnet rensmiddel til huden. Efter arbejdet (efter sidste håndvask) kan der anvendes et velegnet plejepreparat til huden. Rengøring/vedligeholdelse: Produktet skal rengøres med en fugtig klud (lunkent vand), uden kemikalier eller ved afbrusning og derefter tørres i luften. Kontroller dette produkt for skader efter rengøringen, og før det bæres næste gang. Brug ikke beskadigede produkter igen. Afhængigt af rengøringen kan denne have negativ indflydelse på produktets ydelse. Producenten påtager sig ikke ansvaret længere for produktet, hvis rengøringen ikke udføres korrekt. Bortskaffelse: Bortskaf dette produkt sammen med holdningsaffaldet. Efter bevidst eller tilfældig kontakt med kemikalier kan dette produkt være forurenat af miljøskadelige eller farlige substanser. I dette tilfælde skal beskyttelseslind udføres i overensstemmelse med forskrifterne i loven, som gælder på stedet. Særlige anvisninger: PSA kan fremkalde allergiske reaktioner hos overfølsomme personer. Vær særlig forsigtig ved kendt overfølsomhed. Generelle forklaringer til de opnåede ydelsestrin

1-6 / A-F Opnået testresultat (jo højere, jo bedre)


0 Mindste ydelsestrin ikke nået

X Ikke testet eller kan ikke anvendes på grund af materialet eller udformningen

Alle tests er udført under laboratoriebetiingelser på håndens indvendige flade, og det respektive ydelsestrin er beregnet på baggrund af dette.








EN 420:2003 + A1:2009	Beskyttelseshandsker – generelle krav og testmetoder	
Testparametre	Ydelsestrin	Testresultat
Fingerfærdighed	1-5	5

Hvis der er risiko for at blive trukket ind af bevægelige maskindele, må der ikke bæres handsker.

EN 388:2016	Beskyttelseshandsker mod mekaniske risici		
EN 388	Testparametre	Ydelsestrin	Testresultat
	A Slidstyrke	1-4	3
	B Skærefasthed (Coupe-test)	1-5	2
	C Rivekraft	1-4	4
	D Punktneringsmodstand	1-4	4
	E Skærefasthed (TDM)	A-F	X

Hvis handskerne består af to eller flere lag, gengiver den samlede klassificering ikke nødvendigvis ydelsen for de yderste lag.

Testresultater for skærefasthed (B) skal kun betragtes som info. TDM-testen for skærefasthed (E) giver referenceresultater vedrørende ydelsen.

ET

Tootja juhised ja informatsioon

Isikukaitsevahendite teabebrüüriüri vastavalt EÜ määrusele 2016/425, lisa II lõikele 1.4. Palun lugege see teabebrüüri enne isikukaitsevahendite kasutamist hoolikalt läbi. Te olete kohustatud isikukaitsevahendite edasiandmisel kaasa andma ka selle teabebrüüriüri. Seetõttu tohib seda teabebrüüriüri piiramata hulgal paljundada.

Kaitsekind	Risikokategooria
Suurus(ed)	10
Sertifitseerimine	EN 388
Teavitatud asutus	INSTITUTE OF OCCUPATIONAL SAFETY Chengdujska cesta 25 1000 LJUBLJANA Slovenia 1493
Identifitseerimisnumber	

CE-märgis kinnitab, et toode vastab EÜ määrusest 2016/425 tulenevatele olulistele tervisekaitse- ja ohutusnõuetele. EÜ vastusdeklaratsiooni leiate aadressilt www.doc.nitras.de. Selle toote puhul on nimetatud II riskikategooria isikukaitsevahenditega. See kaitseb teid vastu: Mehaanilistest riskidest. Muud kui espool nimetatud kohaldamisalad on selgesõnaliselt välistatud. Seetõttu ei paku see toode kaitset: Kemikaalid, Mikroorganismid, Külm, termilisest ohud (kuumus ja/või tuul), Elektrilöögi, Kiirgus, Töö kõrgsurvejoaga. Palun järgige tootle olevald piktogramme, juhiseid ja vastavaid toimusvastemeid. Hooldamine/Kasutamisme/kontrollimine: Hooldage jaehades ja kuivas kohas. Hoidke eemal päikesevalgusest, UV-kiirtest ja osoonilistest. Ärge hooldage kokkuvõldituna ega koormuse all. Hooldage või transportige toodet võimalusel originaalpakendis. Valguse, niiskuse, temperatuuri, samuti materjali loomulikud muutumised võivad pikema aja jooksul toota omandusi muuta. Täpsed andmeid isikukaitsevahendide hooldamise ja eluea kohta ei ole võimalik anda, kuna mõlemad parameetrid

